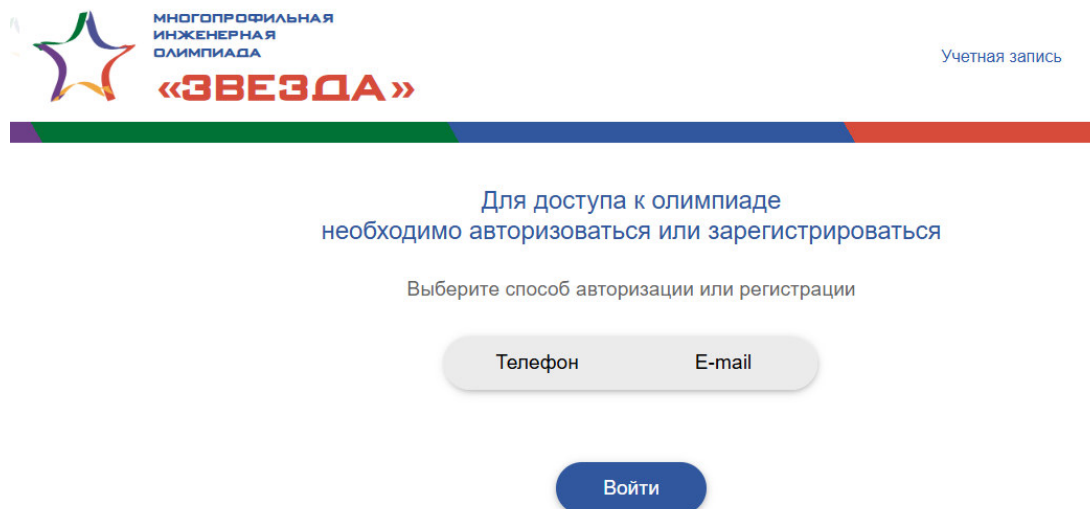


Инструкция для участников отборочного этапа МИО «Звезда»

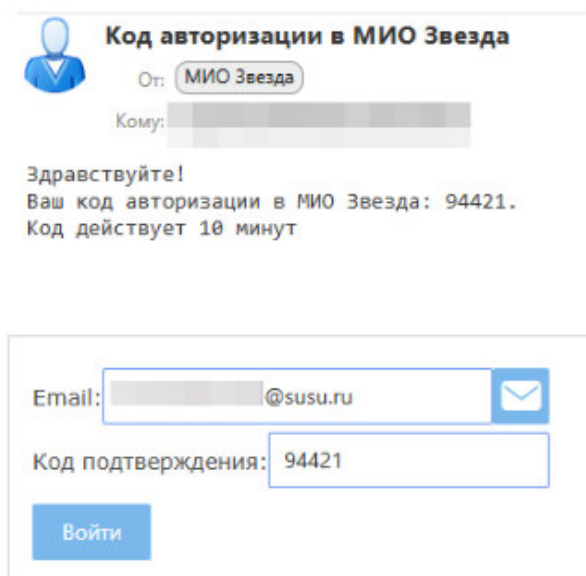
Вход в систему по адресу zvlk.susu.ru

Вход на портал осуществляется по адресу электронной почты.



The screenshot shows the login interface. At the top left is the logo for the 'МНОГОПРОФИЛЬНАЯ ИНЖЕНЕРНАЯ ОЛИМПИАДА «ЗВЕЗДА»' (Multi-profile Engineering Olympiad 'Zvezda'). At the top right is a link 'Учетная запись' (Account). The main text says: 'Для доступа к олимпиаде необходимо авторизоваться или зарегистрироваться' (To access the olympiad, you need to authorize or register). Below this is a prompt: 'Выберите способ авторизации или регистрации' (Choose a method of authorization or registration). There are two buttons: 'Телефон' (Phone) and 'E-mail'. Below these is a large blue button labeled 'Войти' (Login).

Далее на указанный адрес электронной почты поступит письмо с кодом подтверждения, который необходимо будет внести в форму с кодом подтверждения и нажать кнопку «Войти».



The screenshot shows an email confirmation message and a login form. The email message has a header 'Код авторизации в МИО Звезда' (Authorization code in MIO Zvezda) and a blue person icon. The 'От:' (From) field shows 'МИО Звезда' and the 'Кому:' (To) field is redacted. The body of the email says: 'Здравствуйте! Ваш код авторизации в МИО Звезда: 94421. Код действует 10 минут' (Hello! Your authorization code in MIO Zvezda: 94421. The code is valid for 10 minutes). Below the email is a login form with two input fields: 'Email:' (with a redacted address ending in '@susu.ru') and 'Код подтверждения:' (with the value '94421'). There is a blue button labeled 'Войти' (Login) at the bottom of the form.

Затем заполняется регистрационный лист участника

Заполните анкету для участия в олимпиаде

АНКЕТА

УЧЕТНАЯ ЗАПИСЬ

Регистрационный лист участника

Фамилия

Имя

Отчество

Россия

Россия

Челябинская область

Выберите тип населенного пункта

Название населенного пункта

Челябинск

МАОУ СОШ №152 г. Челябинска (Челябинск)

[Не нашли Образовательную организацию?](#)

10 класс

Дата рождения (дд.мм.гггг)

01.01.2000

E-mail для связи

Страховое свидетельство государственного пенсионного страхования (СНИЛС):

0 0 0 - 0 0 0 - 0 0 0 0 0

Согласие на обработку персональных данных:

[Скачать образец \(до 18 лет\)](#)

Выберите файл Файл не выбран

Ссылка на [файл положения](#) политики обработки персональных данных

Обязательно нужно прикрепить заполненное согласие на обработку персональных данных (скан, фото). Это согласие тут же можно скачать.

После завершения внесения данных участника необходимо сохранить информацию по кнопке «Отправить»

Отправить

Для внесения расписания проведения Олимпиады в Отборочном туре необходимо нажать кнопку «Календарь» рядом с той площадкой, для которой необходимо внести расписание.



Федеральное государственное автономное образовательное учреждение высшего образования "Южно-Уральский государственный университет (национальный исследовательский университет)"


В открывшемся окне доступна таблица с расписанием проведения Олимпиады по выбранным предметам на площадке.

Для добавления новой записи необходимо нажать на кнопку «+».

В открывшейся форме необходимо будет выбрать предмет из перечня, форму проведения, а также время начала и окончания периода проведения при условии выбора очной формы.

Расписание

Площадка: 454080, г. Челябинск, пр-кт. Ленина, д. 76 (Челябинская область)

|  | Предмет | Форма | Дата начала | Дата окончания |
|---|---------|-------|-------------|----------------|
| <div>Предмет *</div> <div>История</div> | | | | |
| <div>Форма *</div> <div>интернет-тур</div> <div>интернет-тур</div> <div>очная</div> | | | | |

Для сохранения данных записи расписания необходимо нажать кнопку в виде зеленой галочки.

| | |
|------------------|------------|
| Предмет * | История |
| Форма * | очная |
| Дата начала * | 10.11.2025 |
| Дата окончания * | 16.11.2025 |

✓ ✗

ВНИМАТЕЛЬНО ЧИТАЕТЕ «ВСПЛЫВАЮЩИЕ ОКНА»!!!!!!!!!!!!!!!!!!!!