

**Муниципальное автономное общеобразовательное учреждение
«Средняя общеобразовательная школа № 152 г. Челябинска»**

(приложение к ООП ООО)

**Рабочая программа
по предмету «Изобразительное искусство»**

Рабочая программа по изобразительному искусству на уровне основного общего образования составлена на основе положений и требований к результатам освоения на базовом уровне основной образовательной программы, представленных в Федеральном государственном образовательном стандарте основного общего образования (ФГОС ООО¹), а также с учётом федеральной рабочей программы воспитания и Концепции учебного предмета «Изобразительное искусство».

Программа основного общего образования по изобразительному искусству составлена на основе требований к результатам освоения программы основного общего образования, представленных в ФГОС ООО, а также ориентирована на целевые приоритеты духовно-нравственного развития, воспитания и социализации обучающихся, сформулированные в федеральной рабочей программе воспитания.

Основная цель изобразительного искусства – развитие визуальнo-пространственного мышления обучающихся как формы эмоциональноценностного, эстетического освоения мира, формы самовыражения и ориентации в художественном и нравственном пространстве культуры.

Изобразительное искусство имеет интегративный характер и включает в себя основы разных видов визуальнo-пространственных искусств: живописи, графики, скульптуры, дизайна, архитектуры, народного и декоративно-прикладного искусства, фотографии, функции художественного изображения в зрелищных и экранных искусствах. Важнейшими задачами программы по изобразительному искусству являются формирование активного отношения к традициям культуры как смысловой, эстетической и личностно значимой ценности, воспитание гражданственности и патриотизма, уважения и бережного отношения к истории культуры России, выраженной в её архитектуре, изобразительном искусстве, в национальных образах предметно-материальной и пространственной среды, в понимании красоты человека.

Программа по изобразительному искусству направлена на развитие личности обучающегося, его активной учебно-познавательной деятельности, творческого развития и формирования готовности к саморазвитию и непрерывному образованию.

Изобразительное искусство имеет интегративный характер и включает в себя основы разных видов визуальнo-пространственных искусств: живописи, графики, скульптуры, дизайна, архитектуры, народного и декоративно-прикладного искусства, фотографии, функции художественного изображения в зрелищных и экранных искусствах. Важнейшими задачами программы по изобразительному искусству являются формирование активного отношения к традициям культуры
Федеральная рабочая программа | Изобразительное искусство. 5–7 классы как смысловой, эстетической и личностно значимой ценности, воспитание гражданственности и патриотизма, уважения и бережного отношения к истории культуры России, выраженной в её архитектуре, изобразительном искусстве, в национальных образах предметно-материальной и пространственной среды, в понимании красоты человека.

Программа по изобразительному искусству направлена на развитие личности обучающегося, его активной учебно-познавательной деятельности, творческого

¹ Приказ Министерства образования и науки Российской Федерации от 31.05.2021 № 287 (Зарегистрирован 05.07.2021 № 64101) «Об утверждении федерального государственного образовательного стандарта основного общего образования»

развития и формирования готовности к саморазвитию и непрерывному образованию.

Программа по изобразительному искусству ориентирована на психовозрастные особенности развития обучающихся 11–15 лет.

Целью изучения изобразительного искусства является освоение разных видов визуально-пространственных искусств: живописи, графики, скульптуры, дизайна, архитектуры, народного и декоративно-прикладного искусства, изображения в зрелищных и экранных искусствах (вариативно).

Задачами изобразительного искусства являются:

освоение художественной культуры как формы выражения в пространственных формах духовных ценностей,

формирование представлений о месте и значении художественной деятельности в жизни общества;

формирование у обучающихся представлений об отечественной и мировой художественной культуре во всём многообразии её видов;

формирование у обучающихся навыков эстетического видения и преобразования мира;

приобретение опыта создания творческой работы посредством различных художественных материалов в разных видах визуально-пространственных искусств: изобразительных (живопись, графика, скульптура), декоративноприкладных, в архитектуре и дизайне, опыта художественного творчества в компьютерной графике и анимации, фотографии, работы в синтетических искусствах (театр и кино) (вариативно);

формирование пространственного мышления и аналитических визуальных способностей; овладение представлениями о средствах выразительности изобразительного искусства как способах воплощения в видимых пространственных формах переживаний, чувств и мировоззренческих позиций человека;

развитие наблюдательности, ассоциативного мышления и творческого воображения;

воспитание уважения и любви к культурному наследию России через освоение отечественной художественной культуры;

развитие потребности в общении с произведениями изобразительного искусства, формирование активного отношения к традициям художественной культуры как смысловой, эстетической и личностно значимой ценности.

Федеральная рабочая программа | Изобразительное искусство. 5–7 классы 5
Общее число часов, рекомендованных для изучения изобразительного искусства, – 102 часа: в 5 классе – 34 часа (1 час в неделю), в 6 классе – 34 часа (1 час в неделю), в 7 классе – 34 часа (1 час в неделю).

Содержание программы по изобразительному искусству на уровне основного общего образования структурировано по 3 модулям. Модули реализуются последовательно в 5, 6 и 7 классах.

Модуль № 1 «Декоративно-прикладное и народное искусство» (5 класс)

Модуль № 2 «Живопись, графика, скульптура» (6 класс)

Модуль № 3 «Архитектура и дизайн» (7 класс).

Каждый модуль программы по изобразительному искусству обладает содержательной целостностью и организован по восходящему принципу в отношении углубления знаний по ведущей теме и усложнения умений обучающихся.

Последовательность изучения модулей определяется психологическими возрастными особенностями обучающихся, принципом системности обучения и опытом педагогической работы. В основной образовательной программе основного общего образования МАОУ «СОШ № 152 г. Челябинска» требования к предметным результатам учебного предмета «Изобразительное искусство» конкретизированы с учетом Примерной основной образовательной программы основного общего образования и распределены по темам, а внутри тем по годам обучения.

СОДЕРЖАНИЕ УЧЕБНОГО ПРЕДМЕТА «ИЗОБРАЗИТЕЛЬНОЕ ИСКУССТВО»

5 КЛАСС

Модуль № 1 «Декоративно-прикладное и народное искусство»

Общие сведения о декоративно-прикладном искусстве.

Декоративно-прикладное искусство и его виды. Декоративно-прикладное искусство и предметная среда жизни людей.

Древние корни народного искусства.

Истоки образного языка декоративно-прикладного искусства. Традиционные образы народного (крестьянского) прикладного искусства.

Связь народного искусства с природой, бытом, трудом, верованиями и эпосом.

Роль природных материалов в строительстве и изготовлении предметов быта, их значение в характере труда и жизненного уклада.

Образно-символический язык народного прикладного искусства.

Знаки-символы традиционного крестьянского прикладного искусства.

Выполнение рисунков на темы древних узоров деревянной резьбы, росписи по дереву, вышивки. Освоение навыков декоративного обобщения в процессе практической творческой работы.

Убранство русской избы.

Конструкция избы, единство красоты и пользы – функционального и символического – в её постройке и украшении.

Символическое значение образов и мотивов в узорном убранстве русских изб. Картина мира в образном строе бытового крестьянского искусства.

Выполнение рисунков – эскизов орнаментального декора крестьянского дома.

Устройство внутреннего пространства крестьянского дома.

Декоративные элементы жилой среды.

Определяющая роль природных материалов для конструкции и декора традиционной постройки жилого дома в любой природной среде. Мудрость соотношения характера постройки, символики её декора и уклада жизни для каждого народа.

Выполнение рисунков предметов народного быта, выявление мудрости их выразительной формы и орнаментально-символического оформления.

Народный праздничный костюм.

Образный строй народного праздничного костюма – женского и мужского.

Традиционная конструкция русского женского костюма – северорусский (сарафан) и южнорусский (понёва) варианты.

Разнообразие форм и украшений народного праздничного костюма для различных регионов страны.

Искусство народной вышивки. Вышивка в народных костюмах и обрядах. Древнее происхождение и присутствие всех типов орнаментов в народной вышивке. Символическое изображение женских фигур и образов всадников в орнаментах вышивки. Особенности традиционных орнаментов текстильных промыслов в разных регионах страны.

Выполнение рисунков традиционных праздничных костюмов, выражение в форме, цветовом решении, орнаментике костюма черт национального своеобразия.

Народные праздники и праздничные обряды как синтез всех видов народного творчества.

Выполнение сюжетной композиции или участие в работе по созданию коллективного панно на тему традиций народных праздников.

Народные художественные промыслы.

Роль и значение народных промыслов в современной жизни. Искусство и ремесло. Традиции культуры, особенные для каждого региона.

Многообразие видов традиционных ремёсел и происхождение художественных промыслов народов России.

Разнообразие материалов народных ремёсел и их связь с регионально-национальным бытом (дерево, береста, керамика, металл, кость, мех и кожа, шерсть и лён).

Традиционные древние образы в современных игрушках народных промыслов. Особенности цветового строя, основные орнаментальные элементы росписи филимоновской, дымковской, каргопольской игрушки. Местные промыслы игрушек разных регионов страны.

Создание эскиза игрушки по мотивам избранного промысла.

Роспись по дереву. Хохлома. Краткие сведения по истории хохломского промысла. Травный узор, «травка» – основной мотив хохломского орнамента. Связь с природой. Единство формы и декора в произведениях промысла. Последовательность выполнения травного орнамента. Праздничность изделий «золотой хохломы».

Городецкая роспись по дереву. Краткие сведения по истории. Традиционные образы городецкой росписи предметов быта. Птица и конь – традиционные мотивы орнаментальных композиций. Сюжетные мотивы, основные приёмы и композиционные особенности городецкой росписи.

Посуда из глины. Искусство Гжели. Краткие сведения по истории промысла. Гжельская керамика и фарфор: единство скульптурной формы и кобальтового декора. Природные мотивы росписи посуды. Приёмы мазка, тональный контраст, сочетание пятна и линии.

Роспись по металлу. Жостово. Краткие сведения по истории промысла. Разнообразие форм подносов, цветового и композиционного решения росписей. Приёмы свободной кистевой импровизации в живописи цветочных букетов. Эффект освещённости и объёмности изображения.

Древние традиции художественной обработки металла в разных регионах страны. Разнообразие назначения предметов и художественно-технических приёмов работы с металлом.

Искусство лаковой живописи: Палех, Федоскино, Холуй, Мстёра – роспись шкатулок, ларчиков, табакерок из папье-маше. Происхождение искусства лаковой

миниатюры в России. Особенности стиля каждой школы. Роль искусства лаковой миниатюры в сохранении и развитии традиций отечественной культуры.

Мир сказок и легенд, примет и оберегов в творчестве мастеров художественных промыслов.

Отражение в изделиях народных промыслов многообразия исторических, духовных и культурных традиций.

Народные художественные ремёсла и промыслы – материальные и духовные ценности, неотъемлемая часть культурного наследия России.

Декоративно-прикладное искусство в культуре разных эпох и народов.

Роль декоративно-прикладного искусства в культуре древних цивилизаций.

Отражение в декоре мировоззрения эпохи, организации общества, традиций быта и ремесла, уклада жизни людей.

Характерные признаки произведений декоративно-прикладного искусства, основные мотивы и символика орнаментов в культуре разных эпох.

Характерные особенности одежды для культуры разных эпох и народов. Выражение образа человека, его положения в обществе и характера деятельности в его костюме и его украшениях. Украшение жизненного пространства:

построений, интерьеров, предметов быта – в культуре разных эпох.

Декоративно-прикладное искусство в жизни современного человека.

Многообразие материалов и техник современного декоративно-прикладного искусства (художественная керамика, стекло, металл, гобелен, роспись по ткани, моделирование одежды).

Символический знак в современной жизни: эмблема, логотип, указующий или декоративный знак.

Государственная символика и традиции геральдики. Декоративные украшения предметов нашего быта и одежды. Значение украшений в проявлении образа человека, его характера, самопонимания, установок и намерений.

Декор на улицах и декор помещений. Декор праздничный и повседневный. Праздничное оформление школы.

6 КЛАСС

Модуль № 2 «Живопись, графика, скульптура»

Общие сведения о видах искусства.

Пространственные и временные виды искусства.

Изобразительные, конструктивные и декоративные виды пространственных искусств, их место и назначение в жизни людей.

Основные виды живописи, графики и скульптуры. Художник и зритель: зрительские умения, знания и творчество зрителя.

Язык изобразительного искусства и его выразительные средства.

Живописные, графические и скульптурные художественные материалы, их особые свойства.

Рисунок – основа изобразительного искусства и мастерства художника.

Виды рисунка: зарисовка, набросок, учебный рисунок и творческий рисунок.

Навыки размещения рисунка в листе, выбор формата.

Начальные умения рисунка с натуры. Зарисовки простых предметов.

Линейные графические рисунки и наброски. Тон и тональные отношения:
тёмное – светлое.

Ритм и ритмическая организация плоскости листа.

Основы цветоведения: понятие цвета в художественной деятельности, физическая основа цвета, цветовой круг, основные и составные цвета, дополнительные цвета.

Цвет как выразительное средство в изобразительном искусстве: холодный и тёплый цвет, понятие цветовых отношений; колорит в живописи.

Виды скульптуры и характер материала в скульптуре. Скульптурные памятники, парковая скульптура, камерная скульптура. Статика и движение в скульптуре. Круглая скульптура. Произведения мелкой пластики. Виды рельефа.

Жанры изобразительного искусства.

Жанровая система в изобразительном искусстве как инструмент для сравнения и анализа произведений изобразительного искусства.

Предмет изображения, сюжет и содержание произведения изобразительного искусства.

Натюрморт.

Изображение предметного мира в изобразительном искусстве и появление жанра натюрморта в европейском и отечественном искусстве.

Основы графической грамоты: правила объёмного изображения предметов на плоскости.

Линейное построение предмета в пространстве: линия горизонта, точка зрения и точка схода, правила перспективных сокращений.

Изображение окружности в перспективе.

Рисование геометрических тел на основе правил линейной перспективы.

Сложная пространственная форма и выявление её конструкции.

Рисунок сложной формы предмета как соотношение простых геометрических фигур.

Линейный рисунок конструкции из нескольких геометрических тел.

Освещение как средство выявления объёма предмета. Понятия «свет», «блик», «полутень», «собственная тень», «рефлекс», «падающая тень». Особенности освещения «по свету» и «против света».

Рисунок натюрморта графическими материалами с натуры или по представлению.

Творческий натюрморт в графике. Произведения художников-графиков. Особенности графических техник. Печатная графика.

Живописное изображение натюрморта. Цвет в натюрмортах европейских и отечественных живописцев. Опыт создания живописного натюрморта.

Портрет.

Портрет как образ определённого реального человека. Изображение портрета человека в искусстве разных эпох. Выражение в портретном изображении характера человека и мировоззренческих идеалов эпохи.

Великие портретисты в европейском искусстве.

Особенности развития портретного жанра в отечественном искусстве.

Великие портретисты в русской живописи.

Парадный и камерный портрет в живописи.

Особенности развития жанра портрета в искусстве XX в. – отечественном и европейском.

Построение головы человека, основные пропорции лица, соотношение лицевой и черепной частей головы.

Графический портрет в работах известных художников. Разнообразие графических средств в изображении образа человека. Графический портретный рисунок с натуры или по памяти.

Роль освещения головы при создании портретного образа.

Свет и тень в изображении головы человека.

Портрет в скульптуре.

Выражение характера человека, его социального положения и образа эпохи в скульптурном портрете.

Значение свойств художественных материалов в создании скульптурного портрета.

Живописное изображение портрета. Роль цвета в живописном портретном образе в произведениях выдающихся живописцев.

Опыт работы над созданием живописного портрета.

Пейзаж.

Особенности изображения пространства в эпоху Древнего мира, в средневековом искусстве и в эпоху Возрождения.

Правила построения линейной перспективы в изображении пространства.

Правила воздушной перспективы, построения переднего, среднего и дальнего планов при изображении пейзажа.

Особенности изображения разных состояний природы и её освещения.

Романтический пейзаж. Морские пейзажи И. Айвазовского.

Особенности изображения природы в творчестве импрессионистов и постимпрессионистов. Представления о пленэрной живописи и колористической изменчивости состояний природы.

Живописное изображение различных состояний природы. Пейзаж в истории русской живописи и его значение в отечественной культуре. История становления картины Родины в развитии отечественной пейзажной живописи XIX в.

Становление образа родной природы в произведениях А. Венецианова и его учеников: А. Саврасова, И. Шишкина. Пейзажная живопись И. Левитана и её значение для русской культуры. Значение художественного образа отечественного пейзажа в развитии чувства Родины.

Творческий опыт в создании композиционного живописного пейзажа своей Родины.

Графический образ пейзажа в работах выдающихся мастеров. Средства выразительности в графическом рисунке и многообразии графических техник.

Графические зарисовки и графическая композиция на темы окружающей природы.

Городской пейзаж в творчестве мастеров искусства. Многообразие в понимании образа города.

Город как материальное воплощение отечественной истории и культурного наследия. Задачи охраны культурного наследия и исторического образа в жизни современного города.

Опыт изображения городского пейзажа. Наблюдательная перспектива и ритмическая организация плоскости изображения.

Бытовой жанр в изобразительном искусстве.

Изображение труда и бытовой жизни людей в традициях искусства разных эпох. Значение художественного изображения бытовой жизни людей в понимании истории человечества и современной жизни.

Жанровая картина как обобщение жизненных впечатлений художника. Тема, сюжет, содержание в жанровой картине. Образ нравственных и ценностных смыслов в жанровой картине и роль картины в их утверждении.

Работа над сюжетной композицией. Композиция как целостность в организации художественных выразительных средств и взаимосвязи всех компонентов произведения.

Исторический жанр в изобразительном искусстве.

Историческая тема в искусстве как изображение наиболее значительных событий в жизни общества.

Жанровые разновидности исторической картины в зависимости от сюжета: мифологическая картина, картина на библейские темы, батальная картина и другие.

Историческая картина в русском искусстве XIX в. и её особое место в развитии отечественной культуры.

Картина К. Брюллова «Последний день Помпеи», исторические картины в творчестве В. Сурикова и других. Исторический образ России в картинах XX в.

Работа над сюжетной композицией. Этапы длительного периода работы художника над исторической картиной: идея и эскизы, сбор материала и работа над этюдами, уточнения композиции в эскизах, картон композиции, работа над холстом.

Разработка эскизов композиции на историческую тему с опорой на собранный материал по задуманному сюжету.

Библейские темы в изобразительном искусстве.

Исторические картины на библейские темы: место и значение сюжетов Священной истории в европейской культуре.

Вечные темы и их нравственное и духовно-ценностное выражение как «духовная ось», соединяющая жизненные позиции разных поколений.

Произведения на библейские темы Леонардо да Винчи, Рафаэля, Рембрандта, в скульптуре «Пьета» Микеланджело и других. Библейские темы в отечественных картинах XIX в. (А. Иванов. «Явление Христа народу», И. Крамской. «Христос в пустыне», Н. Ге. «Тайная вечеря», В. Поленов. «Христос и грешница»).

Иконопись как великое проявление русской культуры. Язык изображения в иконе – его религиозный и символический смысл.

Великие русские иконописцы: духовный свет икон Андрея Рублёва, Феофана Грека, Дионисия.

Работа над эскизом сюжетной композиции.

Роль и значение изобразительного искусства в жизни людей: образ мира в изобразительном искусстве.

7 КЛАСС

Модуль № 3 «Архитектура и дизайн».

Архитектура и дизайн – искусства художественной постройки – конструктивные искусства.

Дизайн и архитектура как создатели «второй природы» – предметно-пространственной среды жизни людей.

Функциональность предметно-пространственной среды и выражение в ней мировосприятия, духовно-ценностных позиций общества.

Материальная культура человечества как уникальная информация о жизни людей в разные исторические эпохи.

Роль архитектуры в понимании человеком своей идентичности. Задачи сохранения культурного наследия и природного ландшафта.

Возникновение архитектуры и дизайна на разных этапах общественного развития. Единство функционального и художественного – целесообразности и красоты.

Графический дизайн.

Композиция как основа реализации замысла в любой творческой деятельности. Основы формальной композиции в конструктивных искусствах.

Элементы композиции в графическом дизайне: пятно, линия, цвет, буква, текст и изображение.

Формальная композиция как композиционное построение на основе сочетания геометрических фигур, без предметного содержания.

Основные свойства композиции: целостность и соподчинённость элементов.

Ритмическая организация элементов: выделение доминанты, симметрия и асимметрия, динамическая и статичная композиция, контраст, нюанс, акцент, замкнутость или открытость композиции.

Практические упражнения по созданию композиции с вариативным ритмическим расположением геометрических фигур на плоскости.

Роль цвета в организации композиционного пространства. Функциональные задачи цвета в конструктивных искусствах.

Цвет и законы колористики. Применение локального цвета. Цветовой акцент, ритм цветовых форм, доминанта.

Шрифты и шрифтовая композиция в графическом дизайне. Форма буквы как изобразительно-смысловой символ.

Шрифт и содержание текста. Стилизация шрифта.

Типографика. Понимание типографской строки как элемента плоскостной композиции.

Выполнение аналитических и практических работ по теме «Буква – изобразительный элемент композиции».

Логотип как графический знак, эмблема или стилизованный графический символ. Функции логотипа. Шрифтовой логотип. Знаковый логотип.

Композиционные основы макетирования в графическом дизайне при соединении текста и изображения.

Искусство плаката. Синтез слова и изображения. Изобразительный язык плаката. Композиционный монтаж изображения и текста в плакате, рекламе, поздравительной открытке.

Многообразие форм графического дизайна. Дизайн книги и журнала. Элементы, составляющие конструкцию и художественное оформление книги, журнала.

Макет разворота книги или журнала по выбранной теме в виде коллажа или на основе компьютерных программ.

Макетирование объёмно-пространственных композиций.

Композиция плоскостная и пространственная. Композиционная организация пространства. Прочтение плоскостной композиции как «чертежа» пространства.

Макетирование. Введение в макет понятия рельефа местности и способы его обозначения на макете.

Выполнение практических работ по созданию объёмно-пространственных композиций. Объём и пространство. Взаимосвязь объектов в архитектурном макете.

Структура зданий различных архитектурных стилей и эпох: выявление простых объёмов, образующих целостную постройку. Взаимное влияние объёмов и их сочетаний на образный характер постройки.

Понятие тектоники как выражение в художественной форме конструктивной сущности сооружения и логики конструктивного соотношения его частей.

Роль эволюции строительных материалов и строительных технологий в изменении архитектурных конструкций (перекрытия и опора – стоечно-балочная конструкция – архитектура сводов, каркасная каменная архитектура, металлический каркас, железобетон и язык современной архитектуры).

Многообразие предметного мира, создаваемого человеком. Функция вещи и её форма. Образ времени в предметах, создаваемых человеком.

Дизайн предмета как искусство и социальное проектирование. Анализ формы через выявление сочетающихся объёмов. Красота – наиболее полное выявление функции предмета. Влияние развития технологий и материалов на изменение формы предмета.

Выполнение аналитических зарисовок форм бытовых предметов.

Творческое проектирование предметов быта с определением их функций и материала изготовления.

Цвет в архитектуре и дизайне. Эмоциональное и формообразующее значение цвета в дизайне и архитектуре. Влияние цвета на восприятие формы объектов архитектуры и дизайна.

Конструирование объектов дизайна или архитектурное макетирование с использованием цвета.

Социальное значение дизайна и архитектуры как среды жизни человека.

Образ и стиль материальной культуры прошлого. Смена стилей как отражение эволюции образа жизни, изменения мировоззрения людей и развития производственных возможностей. Художественно-аналитический обзор развития образно-стилевого языка архитектуры как этапов духовной, художественной и материальной культуры разных народов и эпох.

Архитектура народного жилища, храмовая архитектура, частный дом в предметно-пространственной среде жизни разных народов.

Выполнение заданий по теме «Архитектурные образы прошлых эпох» в виде аналитических зарисовок известных архитектурных памятников по фотографиям и другим видам изображения.

Пути развития современной архитектуры и дизайна: город сегодня и завтра.

Архитектурная и градостроительная революция XX в. Её технологические и эстетические предпосылки и истоки. Социальный аспект «перестройки» в архитектуре.

Отрицание канонов и сохранение наследия с учётом нового уровня материально-строительной техники. Приоритет функционализма. Проблема урбанизации ландшафта, безликости и агрессивности среды современного города.

Пространство городской среды. Исторические формы планировки городской среды и их связь с образом жизни людей.

Роль цвета в формировании пространства. Схема-планировка и реальность.

Современные поиски новой эстетики в градостроительстве. Выполнение практических работ по теме «Образ современного города и архитектурного стиля будущего»: фотоколлажа или фантазийной зарисовки города будущего.

Индивидуальный образ каждого города. Неповторимость исторических кварталов и значение культурного наследия для современной жизни людей.

Дизайн городской среды. Малые архитектурные формы. Роль малых архитектурных форм и архитектурного дизайна в организации городской среды и индивидуальном образе города.

Проектирование дизайна объектов городской среды. Устройство пешеходных зон в городах, установка городской мебели (скамьи, «диваны» и прочие), киосков, информационных блоков, блоков локального озеленения и другое.

Выполнение практической работы по теме «Проектирование дизайна объектов городской среды» в виде создания коллажнографической композиции или дизайнпроекта оформления витрины магазина.

Интерьер и предметный мир в доме. Назначение помещения и построение его интерьера. Дизайн пространственно-предметной среды интерьера.

Образно-стилевое единство материальной культуры каждой эпохи. Интерьер как отражение стиля жизни его хозяев.

Зонирование интерьера – создание многофункционального пространства.

Отделочные материалы, введение фактуры и цвета в интерьер.

Интерьеры общественных зданий (театр, кафе, вокзал, офис, школа).

Выполнение практической и аналитической работы по теме «Роль вещи в образно-стилевом решении интерьера» в форме создания коллажной композиции.

Организация архитектурно-ландшафтного пространства. Город в единстве с ландшафтно-парковой средой.

Основные школы ландшафтного дизайна. Особенности ландшафта русской усадебной территории и задачи сохранения исторического наследия. Традиции графического языка ландшафтных проектов.

Выполнение дизайн-проекта территории парка или приусадебного участка в виде схемы-чертежа.

Единство эстетического и функционального в объёмно-пространственной организации среды жизнедеятельности людей.

Образ человека и индивидуальное проектирование.

Организация пространства жилой среды как отражение социального заказа и индивидуальности человека, его вкуса, потребностей и возможностей.

Образно-личностное проектирование в дизайне и архитектуре.

Проектные работы по созданию облика частного дома, комнаты и сада. Дизайн предметной среды в интерьере частного дома. Мода и культура как параметры создания собственного костюма или комплекта одежды.

Костюм как образ человека. Стиль в одежде. Соответствие материи и формы. Целесообразность и мода. Мода как ответ на изменения в укладе жизни, как бизнес и в качестве манипулирования массовым сознанием.

Характерные особенности современной одежды. Молодёжная субкультура и подростковая мода. Унификация одежды и индивидуальный стиль. Ансамбль в костюме. Роль фантазии и вкуса в подборе одежды.

Выполнение практических творческих эскизов по теме «Дизайн современной одежды».

Искусство грима и причёски. Форма лица и причёска. Макияж дневной, вечерний и карнавальный. Грим бытовой и сценический.

Имидж-дизайн и его связь с публичностью, технологией социального поведения, рекламой, общественной деятельностью.

Дизайн и архитектура – средства организации среды жизни людей и строительства нового мира.

Планируемые результаты освоения обучающимися основной образовательной программы основного общего образования

ЛИЧНОСТНЫЕ РЕЗУЛЬТАТЫ

Личностные результаты освоения федеральной рабочей программы основного общего образования по изобразительному искусству достигаются в единстве учебной и воспитательной деятельности.

В центре программы по изобразительному искусству в соответствии с ФГОС общего образования находится личностное развитие обучающихся, приобщение обучающихся к российским традиционным духовным ценностям, социализация личности.

Программа призвана обеспечить достижение обучающимися личностных результатов, указанных во ФГОС ООО: формирование у обучающихся основ российской идентичности, ценностные установки и социально значимые качества личности, духовно-нравственное развитие обучающихся и отношение обучающихся к культуре, мотивацию к познанию и обучению, готовность к саморазвитию и активному участию в социально значимой деятельности.

В результате изучения изобразительного искусства на уровне основного общего образования у обучающегося будут сформированы следующие личностные результаты в части:

Патриотическое воспитание

Осуществляется через освоение обучающимися содержания традиций, истории и современного развития отечественной культуры, выраженной в её архитектуре, народном, прикладном и изобразительном искусстве. Воспитание патриотизма в процессе освоения особенностей и красоты отечественной духовной жизни, выраженной в произведениях искусства, посвящённых различным подходам к изображению человека, великим победам, торжественным и трагическим событиям, эпической и лирической красоте отечественного пейзажа. Патриотические чувства воспитываются в изучении истории народного искусства, его житейской мудрости и значения символических смыслов. Урок искусства воспитывает патриотизм в процессе собственной художественно-практической деятельности обучающегося, который учится чувственно-эмоциональному восприятию и творческому созиданию художественного образа.

Гражданское воспитание

Программа по изобразительному искусству направлена на активное приобщение обучающихся к традиционным российским духовно-нравственным ценностям. При этом реализуются задачи социализации и гражданского воспитания обучающегося. Формируется чувство личной причастности к жизни общества. Искусство рассматривается как особый язык, развивающий коммуникативные умения. В рамках изобразительного искусства происходит изучение художественной культуры и мировой истории искусства, углубляются интернациональные чувства обучающихся. Учебный предмет способствует пониманию особенностей жизни разных народов и красоты различных национальных эстетических идеалов. Коллективные творческие работы, а также участие в общих художественных проектах создают условия для разнообразной совместной деятельности, способствуют пониманию другого, становлению чувства личной ответственности.

Эстетическое воспитание

Эстетическое (от греч. *aisthetikos* – чувствующий, чувственный) – это воспитание чувственной сферы обучающегося на основе всего спектра эстетических категорий: прекрасное, безобразное, трагическое, комическое, высокое, низменное. Искусство понимается как воплощение в изображении и в создании предметно-пространственной среды постоянного поиска идеалов, веры, надежд, представлений о добре и зле. Эстетическое воспитание является важнейшим компонентом и условием развития социально значимых отношений обучающихся. Способствует формированию ценностных ориентаций обучающихся в отношении к окружающим людям, стремлению к их пониманию, отношению к семье, к мирной жизни как главному принципу человеческого общежития, к самому себе как самореализующейся и ответственной личности, способной к позитивному действию в условиях соревновательной конкуренции. Способствует формированию ценностного отношения к природе, труду, искусству, культурному наследию.

Ценности познавательной деятельности

В процессе художественной деятельности на занятиях изобразительным искусством ставятся задачи воспитания наблюдательности – умений активно, то есть в соответствии со специальными установками, видеть окружающий мир. Воспитывается эмоционально окрашенный интерес к жизни. Навыки исследовательской деятельности развиваются в процессе учебных проектов на уроках изобразительного искусства и при выполнении заданий культурноисторической направленности.

Формирование культуры здоровья и эмоционального благополучия:

Осознание ценности безопасного образа жизни в современном технологическом мире, важности правил безопасного поведения на транспорте, на дорогах, с электрическим и тепловым оборудованием в домашних условиях.

Сформированность навыка рефлексии, признание своего права на ошибку и такого же права у другого человека.

Трудовое воспитание

Художественно-эстетическое развитие обучающихся обязательно должно осуществляться в процессе личной художественно-творческой работы с освоением художественных материалов и специфики каждого из них. Эта трудовая и смысловая деятельность формирует такие качества, как навыки практической (не теоретико-виртуальной) работы своими руками, формирование умений преобразования реального жизненного пространства и его оформления, удовлетворение от создания реального практического продукта. Воспитываются качества упорства, стремления к результату, понимание эстетики трудовой деятельности. А также умения сотрудничества, коллективной трудовой работы, работы в команде – обязательные требования к определённым заданиям программы.

Экологическое воспитание

Повышение уровня экологической культуры, осознание глобального характера экологических проблем, активное неприятие действий, приносящих вред окружающей среде, формирование нравственно-эстетического отношения к природе воспитывается в процессе художественно-эстетического наблюдения природы, её образа в произведениях искусства и личной художественно-творческой работе

Адаптация обучающегося к изменяющимся условиям социальной и природной среды:

В процессе художественно-эстетического воспитания обучающихся имеет значение организация пространственной среды общеобразовательной организации. При этом обучающиеся должны быть активными участниками (а не только потребителями) её создания и оформления пространства в соответствии с задачами общеобразовательной организации, среды, календарными событиями школьной жизни. Эта деятельность обучающихся, как и сам образ предметно-пространственной среды общеобразовательной организации, оказывает активное воспитательное воздействие и влияет на формирование позитивных ценностных ориентаций и восприятие жизни обучающихся.

МЕТАПРЕДМЕТНЫЕ РЕЗУЛЬТАТЫ

В результате освоения программы по изобразительному искусству на уровне основного общего образования у обучающегося будут сформированы познавательные универсальные учебные действия, коммуникативные универсальные учебные действия, регулятивные универсальные учебные действия.

УНИВЕРСАЛЬНЫЕ ПОЗНАВАТЕЛЬНЫЕ УЧЕБНЫЕ ДЕЙСТВИЯ

Пространственные представления и сенсорные способности:

- сравнивать предметные и пространственные объекты по заданным основаниям;
- характеризовать форму предмета, конструкции;
- выявлять положение предметной формы в пространстве; обобщать форму составной конструкции;
- анализировать структуру предмета, конструкции, пространства, зрительного

- образа; структурировать предметно-пространственные явления;
- сопоставлять пропорциональное соотношение частей внутри целого и предметов между собой;
 - абстрагировать образ реальности в построении плоской или пространственной композиции.

Базовые логические и исследовательские действия:

- выявлять и характеризовать существенные признаки явлений художественной культуры;
- сопоставлять, анализировать, сравнивать и оценивать с позиций эстетических категорий явления искусства и действительности;
- классифицировать произведения искусства по видам и, соответственно, по назначению в жизни людей;
- ставить и использовать вопросы как исследовательский инструмент познания;
- вести исследовательскую работу по сбору информационного материала по установленной или выбранной теме;
- самостоятельно формулировать выводы и обобщения по результатам наблюдения или исследования, аргументированно защищать свои позиции.

Работа с информацией:

- использовать различные методы, в том числе электронные технологии, для поиска и отбора информации на основе образовательных задач и заданных критериев;
- использовать электронные образовательные ресурсы;
- уметь работать с электронными учебными пособиями и учебниками;
- выбирать, анализировать, интерпретировать, обобщать и систематизировать информацию, представленную в произведениях искусства, в текстах, таблицах и схемах;
- самостоятельно готовить информацию на заданную или выбранную тему
- в различных видах её представления: в рисунках и эскизах, тексте, таблицах, схемах, электронных презентациях.

Универсальные коммуникативные действия:

- понимать искусство в качестве особого языка общения – межличностного (автор – зритель), между поколениями, между народами;
- воспринимать и формулировать суждения, выражать эмоции в соответствии с целями и условиями общения, развивая способность к эмпатии и опираясь на восприятие окружающих;
- вести диалог и участвовать в дискуссии, проявляя уважительное отношение к оппонентам, сопоставлять свои суждения с суждениями участников общения, выявляя и корректно, доказательно отстаивая свои позиции в оценке и понимании обсуждаемого явления, находить общее решение и разрешать конфликты на основе общих позиций и учёта интересов;
- публично представлять и объяснять результаты своего творческого, художественного или исследовательского опыта;
- взаимодействовать, сотрудничать в коллективной работе, принимать цель

совместной деятельности и строить действия по её достижению, договариваться, проявлять готовность руководить, выполнять поручения, подчиняться, ответственно относиться к задачам, своей роли в достижении общего результата.

Универсальные регулятивные учебные действия

Самоорганизация:

- осознавать или самостоятельно формулировать цель и результат выполнения учебных задач, осознанно подчиняя поставленной цели совершаемые учебные действия, развивать мотивы и интересы своей учебной деятельности;
- планировать пути достижения поставленных целей, составлять алгоритм действий, осознанно выбирать наиболее эффективные способы решения учебных, познавательных, художественно-творческих задач;
- уметь организовывать своё рабочее место для практической работы, сохраняя порядок в окружающем пространстве и бережно относясь к используемым материалам.

Самоконтроль:

- соотносить свои действия с планируемыми результатами, осуществлять контроль своей деятельности в процессе достижения результата;
- владеть основами самоконтроля, рефлексии, самооценки на основе соответствующих целям критериев.

Эмоциональный интеллект:

- развивать способность управлять собственными эмоциями, стремиться к пониманию эмоций других;
- уметь рефлексировать эмоции как основание для художественного восприятия искусства и собственной художественной деятельности;
- развивать свои эмпатические способности, способность сопереживать, понимать намерения и переживания свои и других;
- признавать своё и чужое право на ошибку;
- работать индивидуально и в группе;
- продуктивно участвовать в учебном сотрудничестве, в совместной деятельности со сверстниками, с педагогами и межвозрастным взаимодействии.

ПРЕДМЕТНЫЕ РЕЗУЛЬТАТЫ

Предметные результаты освоения программы по изобразительному искусству сгруппированы по учебным модулям и должны отражать сформированность умений.

5 КЛАСС

К концу обучения в 5 классе обучающийся получит следующие предметные результаты по отдельным темам программы по изобразительному искусству.

Модуль № 1 «Декоративно-прикладное и народное искусство»:

- знать о многообразии видов декоративно-прикладного искусства: народного,
- классического, современного, искусства, промыслов; понимать связь декоративно-прикладного искусства с бытовыми потребностями людей, необходимость присутствия в предметном мире и жилой среде;
- иметь представление (уметь рассуждать, приводить примеры) о мифологическом и магическом значении орнаментального оформления жилой среды в древней истории человечества, о присутствии в древних орнаментах символического описания мира; характеризовать коммуникативные, познавательные и культовые функции
- декоративно-прикладного искусства; уметь объяснять коммуникативное значение декоративного образа
- в организации межличностных отношений, в обозначении социальной роли человека, в оформлении предметно-пространственной среды; распознавать произведения декоративно-прикладного искусства по материалу (дерево, металл, керамика, текстиль, стекло, камень, кость, другие материалы), уметь характеризовать неразрывную связь декора и материала;
- распознавать и называть техники исполнения произведений декоративно-прикладного искусства в разных материалах: резьба, роспись, вышивка, ткачество, плетение, ковка, другие техники;
- знать специфику образного языка декоративного искусства – его знаковую природу, орнаментальность, стилизацию изображения; различать разные виды орнамента по сюжетной основе: геометрический, растительный, зооморфный, антропоморфный; владеть практическими навыками самостоятельного творческого создания орнаментов ленточных, сетчатых, центрических;
- знать о значении ритма, раппорта, различных видов симметрии в построении орнамента и уметь применять эти знания в собственных творческих декоративных работах; владеть практическими навыками стилизованного – орнаментального лаконичного изображения деталей природы, стилизованного обобщённого изображения представителей животного мира, сказочных и мифологических персонажей с опорой на традиционные образы мирового искусства;
- знать особенности народного крестьянского искусства как целостного мира, в предметной среде которого выражено отношение человека к труду, к природе, к добру и злу, к жизни в целом; уметь объяснять символическое значение традиционных знаков народного крестьянского искусства (соляные знаки, древо жизни, конь, птица, мать-земля);
- знать и самостоятельно изображать конструкцию традиционного крестьянского дома, его декоративное убранство, уметь объяснять функциональное, декоративное и символическое единство его деталей, объяснять крестьянский дом как отражение уклада крестьянской жизни и памятник архитектуры;
- иметь практический опыт изображения характерных традиционных предметов крестьянского быта;
- освоить конструкцию народного праздничного костюма, его образный строй и символическое значение его декора, знать о разнообразии форм и украшений народного праздничного костюма различных регионов страны, уметь изобразить или смоделировать традиционный народный костюм;

- осознавать произведения народного искусства как бесценное культурное наследие, хранящее в своих материальных формах глубинные духовные ценности;
- знать и уметь изображать или конструировать устройство традиционных жилищ разных народов, например, юрты, сакли, хаты-мазанки, объяснять семантическое значение деталей конструкции и декора, их связь с природой, трудом и бытом;
- иметь представление и распознавать примеры декоративного оформления жизнедеятельности – быта, костюма разных исторических эпох и народов (например, Древний Египет, Древний Китай, античные Греция и Рим, Европейское Средневековье), понимать разнообразие образов декоративно-прикладного искусства, его единство и целостность для каждой конкретной культуры, определяемые природными условиями и сложившейся историей;
- объяснять значение народных промыслов и традиций художественного ремесла в современной жизни;
- рассказывать о происхождении народных художественных промыслов, о соотношении ремесла и искусства;
- называть характерные черты орнаментов и изделий ряда отечественных народных художественных промыслов;
- характеризовать древние образы народного искусства в произведениях современных народных промыслов;
- уметь перечислять материалы, используемые в народных художественных промыслах: дерево, глина, металл, стекло;
- различать изделия народных художественных промыслов по материалу изготовления и технике декора;
- объяснять связь между материалом, формой и техникой декора в произведениях народных промыслов;
- иметь представление о приёмах и последовательности работы при создании изделий некоторых художественных промыслов;
- уметь изображать фрагменты орнаментов, отдельные сюжеты, детали или общий вид изделий ряда отечественных художественных промыслов;
- характеризовать роль символического знака в современной жизни (герб, эмблема, логотип, указующий или декоративный знак) и иметь опыт творческого создания эмблемы или логотипа;
- понимать и объяснять значение государственной символики, иметь представление о значении и содержании геральдики;
- уметь определять и указывать продукты декоративно-прикладной художественной деятельности в окружающей предметно-пространственной среде, обычной жизненной обстановке и характеризовать их образное назначение;
- ориентироваться в широком разнообразии современного декоративно-прикладного искусства, различать по материалам, технике исполнения художественное стекло, керамику, ковку, литьё, гобелен и другое;
- иметь навыки коллективной практической творческой работы по оформлению пространства школы и школьных праздников.

6 КЛАСС

К концу обучения в 6 классе обучающийся получит следующие предметные результаты по отдельным темам программы по изобразительному искусству.

Модуль № 2 «Живопись, графика, скульптура»:

- характеризовать различия между пространственными и временными видами искусства и их значение в жизни людей;
- объяснять причины деления пространственных искусств на виды;
- знать основные виды живописи, графики и скульптуры, объяснять их назначение в жизни людей.

Язык изобразительного искусства и его выразительные средства:

- различать и характеризовать традиционные художественные материалы для графики, живописи, скульптуры;
- осознавать значение материала в создании художественного образа, уметь различать и объяснять роль художественного материала в произведениях искусства;
- иметь практические навыки изображения карандашами разной жёсткости, фломастерами, углём, пастелью и мелками, акварелью, гуашью, лепкой из пластилина, а также использовать возможности применять другие доступные художественные материалы;
- иметь представление о различных художественных техниках в использовании художественных материалов;
- понимать роль рисунка как основы изобразительной деятельности;
- иметь опыт учебного рисунка – светотеневого изображения объёмных форм;
- знать основы линейной перспективы и уметь изображать объёмные геометрические тела на двухмерной плоскости;
- знать понятия графической грамоты изображения предмета «освещённая часть», «блик», «полутень», «собственная тень», «падающая тень» и уметь их применять в практике рисунка;
- понимать содержание понятий «тон», «тональные отношения» и иметь опыт их визуального анализа;
- обладать навыком определения конструкции сложных форм, геометризации плоскостных и объёмных форм, умением соотносить между собой пропорции частей внутри целого;
- иметь опыт линейного рисунка, понимать выразительные возможности линии;
- иметь опыт творческого композиционного рисунка в ответ на заданную учебную задачу или как самостоятельное творческое действие;
- знать основы цветоведения: характеризовать основные и составные цвета, дополнительные цвета – и значение этих знаний для искусства живописи;
- определять содержание понятий «колорит», «цветовые отношения», «цветовой контраст» и иметь навыки практической работы гуашью и акварелью;
- иметь опыт объёмного изображения (лепки) и начальные представления о пластической выразительности скульптуры, соотношении пропорций в изображении предметов или животных.

Жанры изобразительного искусства:

- объяснять понятие «жанры в изобразительном искусстве», перечислять жанры;
- объяснять разницу между предметом изображения, сюжетом и содержанием произведения искусства.

Натюрморт:

- характеризовать изображение предметного мира в различные эпохи истории человечества и приводить примеры натюрморта в европейской живописи Нового времени;
- рассказывать о натюрморте в истории русского искусства и роли натюрморта в отечественном искусстве XX в., опираясь на конкретные произведения отечественных художников;
- знать и уметь применять в рисунке правила линейной перспективы и изображения объёмного предмета в двухмерном пространстве листа;
- знать об освещении как средстве выявления объёма предмета, иметь опыт построения композиции натюрморта: опыт разнообразного расположения предметов на листе, выделения доминанты и целостного соотношения всех применяемых средств выразительности;
- иметь опыт создания графического натюрморта;
- иметь опыт создания натюрморта средствами живописи.

Портрет:

- иметь представление об истории портретного изображения человека в разные эпохи как последовательности изменений представления о человеке;
- уметь сравнивать содержание портретного образа в искусстве Древнего Рима, эпохи Возрождения и Нового времени;
- понимать, что в художественном портрете присутствует также выражение идеалов эпохи и авторская позиция художника;
- узнавать произведения и называть имена нескольких великих портретистов европейского искусства (Леонардо да Винчи, Рафаэль, Микеланджело, Рембрандт и других портретистов);
- уметь рассказывать историю портрета в русском изобразительном искусстве, называть имена великих художников-портретистов (В. Боровиковский, А. Венецианов, О. Кипренский, В. Тропинин, К. Брюллов, И. Крамской, И. Репин, В. Суриков, В. Серов и другие авторы);
- знать и претворять в рисунке основные позиции конструкции головы человека, пропорции лица, соотношение лицевой и черепной частей головы;
- иметь представление о способах объёмного изображения головы человека, создавать зарисовки объёмной конструкции головы, понимать термин «ракурс» и определять его на практике;
- иметь представление о скульптурном портрете в истории искусства, о выражении характера человека и образа эпохи в скульптурном портрете;
- иметь начальный опыт лепки головы человека;
- иметь опыт графического портретного изображения как нового для себя
- видения индивидуальности человека;

- иметь представление о графических портретах мастеров разных эпох, о разнообразии графических средств в изображении образа человека;
- уметь характеризовать роль освещения как выразительного средства при создании художественного образа;
- иметь опыт создания живописного портрета, понимать роль цвета в создании портретного образа как средства выражения настроения, характера, индивидуальности героя портрета;
- иметь представление о жанре портрета в искусстве XX в. – западном и отечественном.

Пейзаж:

- иметь представление и уметь сравнивать изображение пространства в эпоху Древнего мира, в Средневековом искусстве и в эпоху Возрождения;
- знать правила построения линейной перспективы и уметь применять их в рисунке;
- уметь определять содержание понятий: линия горизонта, точка схода, низкий и высокий горизонт, перспективные сокращения, центральная и угловая перспектива;
- знать правила воздушной перспективы и уметь их применять на практике;
- характеризовать особенности изображения разных состояний природы в романтическом пейзаже и пейзаже творчества импрессионистов и постимпрессионистов; иметь представление о морских пейзажах И. Айвазовского;
- иметь представление об особенностях пленэрной живописи и колористической изменчивости состояний природы;
- знать и уметь рассказывать историю пейзажа в русской живописи, характеризуя особенности понимания пейзажа в творчестве А. Саврасова, И. Шишкина, И. Левитана и художников XX в. (по выбору);
- уметь объяснять, как в пейзажной живописи развивался образ отечественной природы и каково его значение в развитии чувства Родины;
- иметь опыт живописного изображения различных активно выраженных состояний природы;
- иметь опыт пейзажных зарисовок, графического изображения природы по памяти и представлению;
- иметь опыт художественной наблюдательности как способа развития интереса к окружающему миру и его художественно-поэтическому видению;
- иметь опыт изображения городского пейзажа – по памяти или представлению;
- иметь навыки восприятия образности городского пространства как выражения самобытного лица культуры и истории народа;
- понимать и объяснять роль культурного наследия в городском пространстве, задачи его охраны и сохранения.

Бытовой жанр:

- характеризовать роль изобразительного искусства в формировании представлений о жизни людей разных эпох и народов;
- уметь объяснять понятия «тематическая картина», «станковая живопись», «монументальная живопись», перечислять основные жанры тематической картины;

- различать тему, сюжет и содержание в жанровой картине, выявлять образ нравственных и ценностных смыслов в жанровой картине;
- иметь представление о композиции как целостности в организации художественных выразительных средств, взаимосвязи всех компонентов художественного произведения;
- уметь объяснять значение художественного изображения бытовой жизни людей в понимании истории человечества и современной жизни;
- осознавать многообразие форм организации бытовой жизни и одновременно единство мира людей;
- иметь представление об изображении труда и повседневных занятий человека в искусстве разных эпох и народов, различать произведения разных культур по их стилистическим признакам и изобразительным традициям (Древний Египет, Китай, античный мир и другие);
- иметь опыт изображения бытовой жизни разных народов в контексте традиций их искусства; характеризовать понятие «бытовой жанр» и уметь приводить несколько примеров произведений европейского и отечественного искусства;
- иметь опыт создания композиции на сюжеты из реальной повседневной жизни, обучаясь художественной наблюдательности и образному видению окружающей действительности.

Исторический жанр:

- характеризовать исторический жанр в истории искусства и объяснять его значение для жизни общества, уметь объяснить, почему историческая картина считалась самым высоким жанром произведений изобразительного искусства;
- знать авторов, узнавать и уметь объяснять содержание таких картин, как «Последний день Помпеи» К. Брюллова, «Боярыня Морозова» и другие картины В. Сурикова, «Бурлаки на Волге» И. Репина;
- иметь представление о развитии исторического жанра в творчестве отечественных художников XX в.;
- уметь объяснять, почему произведения на библейские, мифологические темы, сюжеты об античных героях принято относить к историческому жанру;
- узнавать и называть авторов таких произведений, как «Давид» Микеланджело, «Весна» С. Боттичелли;
- знать характеристики основных этапов работы художника над тематической картиной: периода эскизов, периода сбора материала и работы над этюдами, уточнения эскизов, этапов работы над основным холстом;
- иметь опыт разработки композиции на выбранную историческую тему (художественный проект): сбор материала, работа над эскизами, работа над композицией. Библейские темы в изобразительном искусстве: знать о значении библейских сюжетов в истории культуры и узнавать сюжеты Священной истории в произведениях искусства;
- объяснять значение великих – вечных тем в искусстве на основе сюжетов Библии как «духовную ось», соединяющую жизненные позиции разных поколений;
- знать, объяснять содержание, узнавать произведения великих европейских художников на библейские темы, такие как «Сикстинская мадонна» Рафаэля,

«Тайная вечеря» Леонардо да Винчи, «Возвращение блудного сына» и «Святое семейство» Рембрандта и другие произведения, в скульптуре «Пьета Микеланджело и других скульптурах;

- знать о картинах на библейские темы в истории русского искусства;
- уметь рассказывать о содержании знаменитых русских картин на библейские темы, таких как «Явление Христа народу» А. Иванова, «Христос в пустыне» И. Крамского, «Тайная вечеря» Н. Ге, «Христос и грешница» В. Поленова и других картин;
- иметь представление о смысловом различии между иконой и картиной на библейские темы;
- иметь знания о русской иконописи, о великих русских иконописцах: Андрее Рублёве, Феофане Греке, Дионисии; воспринимать искусство древнерусской иконописи как уникальное и высокое достижение отечественной культуры;
- объяснять творческий и деятельный характер восприятия произведений искусства на основе художественной культуры зрителя;
- рассуждать о месте и значении изобразительного искусства в культуре, в жизни общества, в жизни человека.

7 КЛАСС

К концу обучения в 7 классе обучающийся получит следующие предметные результаты по отдельным темам программы по изобразительному искусству.

Модуль № 3 «Архитектура и дизайн»:

- характеризовать архитектуру и дизайн как конструктивные виды искусства, то есть искусства художественного построения предметно-пространственной среды жизни людей;
- объяснять роль архитектуры и дизайна в построении предметно-пространственной среды жизнедеятельности человека;
- рассуждать о влиянии предметно-пространственной среды на чувства, установки и поведение человека;
- рассуждать о том, как предметно-пространственная среда организует деятельность человека и представления о самом себе;
- объяснять ценность сохранения культурного наследия, выраженного в архитектуре, предметах труда и быта разных эпох.

Графический дизайн:

- объяснять понятие формальной композиции и её значение как основы языка конструктивных искусств;
- объяснять основные средства – требования к композиции;
- уметь перечислять и объяснять основные типы формальной композиции;
- составлять различные формальные композиции на плоскости в зависимости от поставленных задач;
- выделять при творческом построении композиции листа композиционную доминанту;
- составлять формальные композиции на выражение в них движения и статики;

- осваивать навыки вариативности в ритмической организации листа;
- объяснять роль цвета в конструктивных искусствах;
- различать технологию использования цвета в живописи и в конструктивных искусствах;
- объяснять выражение «цветовой образ»;
- применять цвет в графических композициях как акцент или доминанту, объединённые одним стилем;
- определять шрифт как графический рисунок начертания букв, объединённых общим стилем, отвечающий законам художественной композиции;
- соотносить особенности стилизации рисунка шрифта и содержание текста, различать «архитектуру» шрифта и особенности шрифтовых гарнитур, иметь опыт творческого воплощения шрифтовой композиции (буквицы);
- применять печатное слово, типографскую строку в качестве элементов графической композиции;
- объяснять функции логотипа как представительского знака, эмблемы, торговой марки, различать шрифтовой и знаковый виды логотипа, иметь практический опыт разработки логотипа на выбранную тему;
- иметь творческий опыт построения композиции плаката, поздравительной открытки или рекламы на основе соединения текста и изображения;
- иметь представление об искусстве конструирования книги, дизайне журнала, иметь практический творческий опыт образного построения книжного и журнального разворотов в качестве графических композиций.

Социальное значение дизайна и архитектуры как среды жизни человека:

- иметь опыт построения объёмно-пространственной композиции как макета архитектурного пространства в реальной жизни;
- уметь выполнять построение макета пространственно-объёмной композиции по его чертежу;
- выявлять структуру различных типов зданий и характеризовать влияние объёмов и их сочетаний на образный характер постройки и её влияние на организацию жизнедеятельности людей;
- знать о роли строительного материала в эволюции архитектурных конструкций и изменении облика архитектурных сооружений;
- иметь представление, как в архитектуре проявляются мировоззренческие изменения в жизни общества и как изменение архитектуры влияет на характер организации и жизнедеятельности людей;
- иметь знания и опыт изображения особенностей архитектурно-художественных стилей разных эпох, выраженных в постройках общественных зданий, храмовой архитектуре и частном строительстве, в организации городской среды;
- характеризовать архитектурные и градостроительные изменения в культуре новейшего времени, современный уровень развития технологий и материалов, рассуждать о социокультурных противоречиях в организации современной городской среды и поисках путей их преодоления;
- знать о значении сохранения исторического облика города для современной жизни, сохранения архитектурного наследия как важнейшего фактора исторической памяти и понимания своей идентичности;

- определять понятие «городская среда»;
- рассматривать и объяснять планировку города как способ организации образа жизни людей;
- знать различные виды планировки города, иметь опыт разработки построения городского пространства в виде макетной или графической схемы;
- характеризовать эстетическое и экологическое взаимное сосуществование природы и архитектуры, иметь представление о традициях ландшафтно-парковой архитектуры и школах ландшафтного дизайна;
- объяснять роль малой архитектуры и архитектурного дизайна в установке связи между человеком и архитектурой, в «проживании» городского пространства;
- иметь представление о задачах соотношения функционального и образного в построении формы предметов, создаваемых людьми, видеть образ времени и характер жизнедеятельности человека в предметах его быта;
- объяснять, в чём заключается взаимосвязь формы и материала при построении предметного мира, объяснять характер влияния цвета на восприятие человеком формы объектов архитектуры и дизайна;
- иметь опыт творческого проектирования интерьерного пространства для конкретных задач жизнедеятельности человека;
- объяснять, как в одежде проявляются характер человека, его ценностные позиции и конкретные намерения действий, объяснять, что такое стиль в одежде;
- иметь представление об истории костюма в истории разных эпох, характеризовать понятие моды в одежде;
- объяснять, как в одежде проявляются социальный статус человека, его ценностные ориентации, мировоззренческие идеалы и характер деятельности;
- иметь представление о конструкции костюма и применении законов композиции в проектировании одежды, ансамбле в костюме;
- уметь рассуждать о характерных особенностях современной моды, сравнивать функциональные особенности современной одежды с традиционными функциями одежды прошлых эпох;
- иметь опыт выполнения практических творческих эскизов по теме «Дизайн современной одежды», создания эскизов молодёжной одежды для разных жизненных задач (спортивной, праздничной, повседневной и других);
- различать задачи искусства театрального грима и бытового макияжа, иметь представление об имидж-дизайне, его задачах и социальном бытовании, иметь опыт создания эскизов для макияжа театральных образов и опыт бытового макияжа, определять эстетические и этические границы применения макияжа и стилистики причёски в повседневном быту.

По результатам реализации вариативного модуля обучающийся получит следующие предметные результаты по отдельным темам программы по изобразительному искусству.

СТРУКТУРА ПРОГРАММЫ

Разделы программы соответствуют рекомендованным Институтом стратегии развития образования по Федеральным образовательным программам ООО, но распределены по годам обучения в соответствии с утвержденным на методическом совещании учителей УМК

Содержание программы	Количество часов
<i>5 класс</i>	
Введение	1
Древние корни народного искусства	9
Связь времен в народном искусстве	9
Декор - человек, общество, время	9
Декоративное искусство в современном мире	6
<i>Всего</i>	34
<i>6 класс</i>	
Виды изобразительного искусства и основы образного языка	7
Мир наших вещей. Натюрморт	6
Вглядываясь в человека. Портрет	10
Пространство и время в изобразительном искусстве.	11
Пейзаж и тематическая картина	
<i>Всего</i>	34
<i>7 класс</i>	
Архитектура и дизайн – конструктивные виды искусства	1
Графический дизайн	8
Макетирование объемно-пространственных композиций	7
Дизайн и архитектура как среда жизни человека	10
Образ человека и индивидуальное проектирование	8
<i>Всего</i>	34
За курс основной школы	102

Утверждаю:

_____ Л.В.Баранова
«___»_____ 2023 г.

Согласовано:

Зам. директора
_____ В.Г. Топунова
«___»_____ 2023 г.

Рассмотрено:

на заседании МО
_____ М.Г.Сергеева
«___»_____ 2023 г.

Тематическое планирование 5 класс 2023/2024 учебный год

Календарно-тематическое планирование разрабатывается в соответствии с ФГОС ООО и ФООП ООО, УМК, рассмотренным и утвержденным на методическом совещании учителей.

Учитель: Колоколова У.Ю.

№ п/п	Дата проведения		Тема урока	Кол-во часов	Оценочная деятельность	Электронные учебно-методические материалы
	план	факт				
Тема 1. Введение. 1 час						
1			Инструктаж по ТБ, ОТ, ПБ. Декоративно-прикладное искусство и человек: обсуждаем многообразие прикладного искусства	1	Ответ на уроке	Интерактивный урок в РЭШ
Тема 2. Древние корни народного искусства. 9 часов						
2			Древние образы в народном искусстве: выполняем рисунок или лепим узоры	1	Рисунок	Интерактивный урок в РЭШ
3			Убранство русской избы: выполняем фрагмент украшения избы	1	Контрольная работа	https://infourok.ru/vhodnaya-rabota-po-izo-klass-1742164.html
4			Внутренний мир русской избы: изображение крестьянского интерьера	1	Рисунок	Интерактивный урок в РЭШ
5			Конструкция и декор предметов народного быта: выполняем эскиз формы прялки или посуды	1	Рисунок	Интерактивный урок в РЭШ
6			Конструкция и декор предметов народного быта (продолжение): выполняем роспись эскиза прялки или	1	Рисунок	Интерактивный урок в РЭШ

			посуды			
7			Русская народная вышивка: выполняем эскиз орнамента вышивки полотенца	1	Рисунк	Интерактивный урок в РЭШ
8			Народный праздничный костюм: выполняем эскиз народного праздничного костюма северных или южных районов России	1	Рисунк	Интерактивный урок в РЭШ
9			Народный праздничный костюм (продолжение): выполняем орнаментализацию народного праздничного костюма	1	Рисунк	Интерактивный урок в РЭШ
10			Народные праздничные обряды: проводим конкурсы, ролевые и интерактивные игры или квесты	1	Рисунк	Интерактивный урок в РЭШ
Тема 3. Связь времен в народном искусстве. 9 часов						
11			Древние образы в современных народных игрушках: создаем пластическую форму игрушки	1	Рисунк	Интерактивный урок в РЭШ
12			Древние образы в современных народных игрушках (продолжение): выполняем роспись игрушки	1	Рисунк	Интерактивный урок в РЭШ
13			Искусство Гжели: осваиваем приемы росписи	1	Рисунк	Интерактивный урок в РЭШ
14			Городецкая роспись: выполняем творческие работы	1	Рисунк	Интерактивный урок в РЭШ
15			Золотая Хохлома: выполняем роспись	1	Рисунк	Интерактивный урок в РЭШ
16			Искусство Жостова: выполняем аппликацию фрагмента росписи	1	Рисунк	Интерактивный урок в РЭШ
17			Искусство лаковой живописи (Федоскино, Палех, Мстера, Холуй): выполняем творческие работы по мотивам произведений лаковой живописи	1	Рисунк	Интерактивный урок в РЭШ
18			Щепа. Роспись по лубу и дереву. Тиснение и резьба по бересте: выполняем творческую работу по мотивам мезенской росписи	1	Рисунк	Интерактивный урок в РЭШ

19			Роль народных художественных промыслов в современной жизни: конкурс поисковых групп и экспертов	1	Рисунок	Интерактивный урок в РЭШ
Тема 4. Декор - человек, общество, время. 9 часов						
20			Зачем людям украшения: социальная роль декоративного искусства	1	Контрольная работа	https://infourok.ru/kontrolnaya-rabota-po-izobrazitelnomu-iskusstvu-zapolugodie-klass-2443759.html
21			Роль декоративного искусства в жизни древнего общества. Древний Египет: выполняем эскизы на темы «Алебастровая ваза», «Ювелирные украшения», «Маска фараона»	1	Рисунок	Интерактивный урок в РЭШ
22			Роль декоративного искусства в жизни древнего общества. Древний Египет (продолжение). Завершение работы по темам «Алебастровая ваза», «Ювелирные украшения», «Маска фараона»	1	Рисунок	Интерактивный урок в РЭШ
23			Одежда говорит о человеке: выполняем коллективную работу «Бал во дворце» (интерьер)	1	Рисунок	Интерактивный урок в РЭШ
24			Одежда говорит о человеке (продолжение 1): изображение фигур людей в костюмах для коллективной работы «Бал во дворце»	1	Рисунок	Интерактивный урок в РЭШ
25			Одежда говорит о человеке (продолжение 2): завершаем коллективную работу «Бал во дворце»	1	Рисунок	Интерактивный урок в РЭШ
26			О чем рассказывают нам гербы и эмблемы: создаем композицию эскиза герба	1	Рисунок	Интерактивный урок в РЭШ
27			О чем рассказывают нам гербы и эмблемы (продолжение): создаем эскиз герба в цвете	1	Рисунок	Интерактивный урок в РЭШ
28			Роль декоративного искусства в жизни человека и общества: определяем роль декоративно-прикладного искусства в жизни современного человека и	1	Рисунок	Интерактивный урок в РЭШ

			обобщаем материалы по теме			
Тема 5. Декоративное искусство в современном мире. 6 часов						
29			Современное выставочное пространство: выполняем проект эскиза панно для школьного пространства	1	Рисунок	Интерактивный урок в РЭШ
30			Лоскутная аппликация, или коллаж: выполняем практическую работу по созданию лоскутной аппликации	1	Рисунок	Интерактивный урок в РЭШ
31			Витраж в оформлении интерьера школы: выполняем коллективную практическую работу	1	Рисунок	Интерактивный урок в РЭШ
32			Нарядные декоративные вазы: выполняем практическую работу по изготовлению декоративной вазы	1	Контрольная работа	https://infourok.ru/itogovaya-kontrolnaya-rabota-po-izoklass-3055290.html
33			Декоративные игрушки из мочала: выполняем коллективную работу в материале	1	Рисунок	Интерактивный урок в РЭШ
34			Декоративные куклы: выполняем практическую работу по изготовлению куклы	1	Рисунок	Интерактивный урок в РЭШ

Утверждаю:

_____ Л.В.Баранова
« _____ » _____ 2023 г.

Согласовано:

Зам. директора
_____ В.Г. Топунова
« _____ » _____ 2023 г.

Рассмотрено:

на заседании МО
_____ М.Г.Сергеева
« _____ » _____ 2023 г.

Тематическое планирование 6 класс 2023/2024 учебный год

Календарно-тематическое планирование разрабатывается в соответствии с ФГОС ООО и ФОП ООО, УМК, рассмотренным и утвержденным на методическом совещании учителей.

Учитель: Колоколова У.Ю.

№ п/п	Дата проведения		Тема урока	Кол-во часов	Оценочная деятельность	Электронные учебно-методические материалы
	план	факт				
Тема 1. Виды изобразительного искусства и основы образного языка. 7 часов						
1			Инструктаж по ТБ, ОТ, ПБ. Пространственные искусства. Художественные материалы: выполняем пробы различных живописных и графических материалов и инструментов	1	Ответ на уроке	Интерактивный урок в РЭШ
2			Рисунок — основа изобразительного творчества: зарисовки с натуры осенних трав, ягод, листьев; зарисовки письменных принадлежностей. Линия и ее выразительные возможности. Ритм линий: изображаем в графике разное настроение, или травы на ветру	1		Интерактивный урок в РЭШ
3			Пятно как средство выражения. Ритм пятен: рисуем природу	1	Контрольная работа	https://infourok.ru/vhodnaya-kontrolnaya-rabota-po-izobrazitelnomu-

						iskusstv u-klass- 347963 6.html
4			Цвет. Основы цветоведения: рисуем волшебный мир цветной страны	1		Интерактивный урок в РЭШ
5			Цвет в произведениях живописи: создаем по воображению букет золотой осени на цветном фоне, передающего радостное настроение	1		Интерактивный урок в РЭШ
6			Объемные изображения в скульптуре: создаем образ животного	1		Интерактивный урок в РЭШ
7			Основы языка изображения: определяем роль изобразительного искусства в своей жизни и обобщаем материал, изученный ранее	1		Интерактивный урок в РЭШ
Тема 2. Мир наших вещей. Натюрморт. 6 часов						
8			Изображение предметного мира: создаем натюрморт в технике аппликация	1	Ответ на уроке	Интерактивный урок в РЭШ
9			Многообразие форм окружающего мира: рисуем сосуды, животных, человека из разных геометрических фигур	1	Ответ на уроке	Интерактивный урок в РЭШ
10			Изображение объема на плоскости и линейная перспектива: рисуем конус, призму, цилиндр, пирамиду	1	Ответ на уроке	Интерактивный урок в РЭШ
11			Свет и тень: рисуем распределение света и тени на геометрических формах; драматический натюрморт	1	Ответ на уроке	Интерактивный урок в РЭШ
12			Натюрморт в графике: выполняем натюрморт в технике «эстампа», углем или тушью	1	Ответ на уроке	Интерактивный урок в РЭШ
13			Цвет в натюрморте: выполняем натюрморт в технике монотипии	1	Лабораторная работа	Интерактивный урок в

						РЭШ
Тема 3. Вглядываясь в человека. Портрет. 10 часов						
14			Образ человека – главная тема в искусстве: собираем информацию о портрете в русском искусстве	1	Ответ на уроке	Интерактивный урок в РЭШ
15			Основные пропорции головы человека: создаем портрет в технике аппликации	1	Ответ на уроке	Интерактивный урок в РЭШ
16			Изображение головы человека в пространстве: выполняем фотографии головы человека в разных ракурсах	1	Ответ на уроке	Интерактивный урок в РЭШ
17			Портрет в скульптуре: выполняем портрет литературного героя из пластилина	1	Ответ на уроке	Интерактивный урок в РЭШ
18			Графический портретный рисунок: выполняем портретные зарисовки и автопортрет	1	Ответ на уроке	Интерактивный урок в РЭШ
19			Сатирические образы человека: создаем дружеский шарж или сатирический рисунок литературного героя	1	Ответ на уроке	Интерактивный урок в РЭШ
20			Образные возможности освещения в портрете: создаем в три цвета портреты человека - по свету и против света	1	Контрольная работа	https://infourok.ru/kontrolnaya-rabota-dlya-klassa-po-izo-za-i-polugodie-1859689.html
21			Роль цвета в портрете: создаем портрет в цвете	1	Ответ на уроке	Интерактивный урок в РЭШ
22			Великие портретисты прошлого: выполняем исследовательский проект	1	Ответ на	Интерактивный

					уроке	урок в РЭШ
23			Портрет в изобразительном искусстве XX века: выполняем исследовательский проект	1	Лабораторная работа	Интерактивный урок в РЭШ
Тема 4. Пространство и время в изобразительном искусстве. Пейзаж и тематическая картина. 11 часов						
24			Жанры в изобразительном искусстве: выполняем исследовательский проект «Мой любимый художник»	1	Ответ на уроке	Интерактивный урок в РЭШ
25			Изображение пространства: проводим исследование на тему «Правила перспективы «Сетка Альберти»	1	Ответ на уроке	Интерактивный урок в РЭШ
26			Правила построения перспективы. Воздушная перспектива: создаем пейзаж	1	Лабораторная работа	Интерактивный урок в РЭШ
27			Пейзаж – большой мир: создаем контрастные романтические пейзажи «Дорога в большой мир» и «Путь реки»	1	Ответ на уроке	Интерактивный урок в РЭШ
28			Пейзаж настроения: рисуем пейзаж с передачей утреннего или вечернего состояния природы	1	Ответ на уроке	Интерактивный урок в РЭШ
29			Пейзаж в русской живописи: рисуем пейзаж-настроение по произведениям русских поэтов о красоте природы	1	Ответ на уроке	Интерактивный урок в РЭШ
30			Пейзаж в графике: выполняем композицию на тему: «Весенний пейзаж» в технике граттажа или монотипии	1	Лабораторная работа	Интерактивный урок в РЭШ
31			Городской пейзаж: выполняем аппликации с графическими дорисовками «Наш город», «Улица моего детства»	1	Контрольная работа	https://infourok.ru/testConstructor/testView/315380
32			Поэзия повседневности: создаем графическую композицию «Повседневный быт людей» по мотивам персидской	1		Интерактивный урок в

			миниатюры или египетского фриза			РЭШ
33			Историческая картина: создаем композицию исторического жанра (сюжеты из истории России)	1		Интерактивный урок в РЭШ
34			Библейские темы в изобразительном искусстве: собираем материал для композиции на тему: «Библейский сюжет»	1		Интерактивный урок в РЭШ

Утверждаю:

_____ Л.В.Баранова
« _____ » _____ 2023 г.

Согласовано:

Зам. директора
_____ В.Г. Топунова
« _____ » _____ 2023 г.

Рассмотрено:

на заседании МО
_____ М.Г.Сергеева
« _____ » _____ 2023 г.

Тематическое планирование 7 класс 2023/2024 учебный год

Календарно-тематическое планирование разрабатывается в соответствии с ФГОС ООО и ФОП ООО, УМК, рассмотренным и утвержденным на методическом совещании учителей.

Учитель: Колоколова У.Ю.

№ п/п	Дата проведения		Тема урока	Кол-во часов	Оценочная деятельность	Электронные учебно-методические материалы
	план	факт				
Тема 1. Архитектура и дизайн – конструктивные виды искусства. 1 час						
1			Инструктаж по ОТ, ТБ, ПБ. Архитектура и дизайн – конструктивные виды искусства	1	Ответ на уроке	Интерактивный урок в РЭШ
Тема 2. Графический дизайн. 8 часов						
2			Основы построения композиции	1	Рисунок	Интерактивный урок в РЭШ
3			Прямые линии и организация пространства	1	Контрольная работа	https://infourok.ru/test-Constructor/test-View/562285
4			Цвет – элемент композиционного творчества	1	Рисунок	Интерактивный урок в РЭШ
5			Свободные формы: линии и тоновые пятна	1	Рисунок	Интерактивный урок в

						РЭШ
6			Буква — изобразительный элемент композиции	1	Рисунок	Интерактивный урок в РЭШ
7			Логотип как графический знак	1	Рисунок	Интерактивный урок в РЭШ
8			Основы дизайна и макетирования плаката, открытки	1	Рисунок	Интерактивный урок в РЭШ
9			Практическая работа «Проектирование книги /журнала»	1	Рисунок	Интерактивный урок в РЭШ
Тема 3. Макетирование объемно-пространственных композиций. 7 часов						
10			От плоскостного изображения к объемному макету	1	Рисунок	Интерактивный урок в РЭШ
11			Взаимосвязь объектов в архитектурном макете	1	Рисунок	Интерактивный урок в РЭШ
12			Здание как сочетание различных объёмных форм	1	Рисунок	Интерактивный урок в РЭШ
13			Важнейшие архитектурные элементы здания	1	Рисунок	Интерактивный урок в РЭШ
14			Вещь как сочетание объемов и образа времени	1	Рисунок	Интерактивный урок в РЭШ
15			Роль и значение материала в конструкции	1	Рисунок	Интерактивный урок в РЭШ
16			Роль цвета в формотворчестве	1	Рисунок	Интерактивный урок в

						РЭШ
Тема 4. Дизайн и архитектура как среда жизни человека. 10 часов						
17			Обзор развития образно-стилевого языка архитектуры	1	Рисунок	Интерактивный урок в РЭШ
18			Образ материальной культуры прошлого	1	Рисунок	Интерактивный урок в РЭШ
19			Пути развития современной архитектуры и дизайна	1	Рисунок	Интерактивный урок в РЭШ
20			Практическая работа «Образ современного города и архитектурного стиля будущего»	1	Контрольная работа	https://infourok.ru/test-Constructor/test-View/258706
21			Проектирование дизайна объектов городской среды	1	Рисунок	Интерактивный урок в РЭШ
22			Дизайн пространственно-предметной среды интерьера	1	Рисунок	Интерактивный урок в РЭШ
23			Организация архитектурно-ландшафтного пространства	1	Рисунок	Интерактивный урок в РЭШ
24			Интерьеры общественных зданий. Роль вещи в образно-стилевом решении интервьюера	1	Рисунок	Интерактивный урок в РЭШ
25			Дизайн-проект территории парка	1	Рисунок	Интерактивный урок в РЭШ
26			Дизайн-проект территории парка	1	Рисунок	Электронный

						учебник
Тема 5. Образ человека и индивидуальное проектирование. 8 часов						
27			Функционально-архитектурная планировка своего жилища	1	Рисунок	Интерактивный урок в РЭШ
28			Проект организации пространства и среды жилой комнаты	1	Рисунок	Интерактивный урок в РЭШ
29			Дизайн-проект интерьере частного дома	1	Рисунок	Интерактивный урок в РЭШ
30			Мода и культура. Стиль в одежде	1	Рисунок	Интерактивный урок в РЭШ
31			Композиционно-конструктивные принципы дизайна одежды	1	Рисунок	Интерактивный урок в РЭШ
32			Дизайн современной одежды: творческие эскизы	1	Контрольная работа	https://infourok.ru/testConstructor/testView/96302
33			Грим и причёска в практике дизайна	1	Рисунок	Интерактивный урок в РЭШ
34			Имидж-дизайн	1	Рисунок	Интерактивный урок в РЭШ

Нормативно-правовое обеспечение

1. Федеральный закон от 29.12.2012 № 273-ФЗ «Об образовании в Российской Федерации» (в редакции от 24.09.2022 № 371-ФЗ);
2. Указ Президента Российской Федерации от 21.07.2020 № 474 «О национальных целях развития Российской Федерации на период до 2030 года»;
3. Приказ Министерства просвещения Российской Федерации от 11.02.2022 № 69 «О внесении изменений в Порядок организации и осуществления образовательной деятельности по основным общеобразовательным программам – образовательным программам начального общего, основного общего и среднего общего образования, утвержденный приказом Министерства просвещения Российской Федерации от 22.03.2021 № 115»;
4. Приказ Минпросвещения России от 18.05.2023 № 370 «Об утверждении федеральной образовательной программы основного общего образования»;
5. Приказ Министерства просвещения Российской Федерации от 31.05.2021 № 287 «Об утверждении федерального государственного образовательного стандарта основного общего образования»;
6. Приказ Министерства просвещения Российской Федерации от 20 мая 2020 г. № 254 «Об утверждении федерального перечня учебников, допущенных к использованию при реализации имеющих государственную аккредитацию образовательных программ начального общего, основного общего, среднего общего образования организациями, осуществляющими образовательную деятельность»;
7. Приказ Министерства просвещения Российской Федерации от 28.02.2022 № 96 «Об утверждении перечня организаций, осуществляющих научно-методическое и методическое обеспечение образовательной деятельности по реализации основных общеобразовательных программ в соответствии с федеральными государственными образовательными стандартами общего образования»;
8. Постановление Главного государственного санитарного врача Российской Федерации от 28.09.2020 № 28 «Об утверждении санитарных правил СП 2.4.3648-20 «Санитарно-эпидемиологические требования к организациям воспитания и обучения, отдыха и оздоровления детей и молодежи»;
9. Приказ Минпросвещения России от 06.09.2022 № 804 «Об утверждении перечня средств обучения и воспитания, соответствующих современным условиям обучения, необходимых при оснащении общеобразовательных организаций в целях реализации мероприятий государственной программы Российской Федерации "Развитие образования", направленных на содействие созданию (создание) в субъектах Российской Федерации новых (дополнительных) мест в общеобразовательных организациях, модернизацию инфраструктуры общего образования, школьных систем образования, критериев его формирования и требований к функциональному оснащению общеобразовательных организаций, а также определении норматива стоимости оснащения одного места обучающегося указанными средствами обучения и воспитания»;
10. Письмо Министерства образования и науки Челябинской области от 25.05.2023 г. № 5472 «Об особенностях преподавания учебных предметов по образовательным программам в соответствии с обновлёнными ФОП НОО, ООО и СОО в 2023/2024

учебном году»;

11. Письмо Министерства образования и науки Челябинской области от 25.05. 2023 г. № 5473 «Об особенностях преподавания учебных предметов по образовательным программам в соответствии с обновлённым ФГОС ООО и ФОП ООО в 2023/2024 учебном году»;

12. Приказ Министерства просвещения РФ от 02.08.2022 № 653 «Об утверждении федерального перечня электронных образовательных ресурсов, допущенных к использованию при реализации имеющих государственную аккредитацию образовательных программ НОО, ООО, СОО».

Учебно-методический комплекс предметной области «Искусство» на 2023/2024 учебный год

Класс	Учебник	Методическое и дидактическое обеспечение
5	<p>Автор: Горяева Нина Алексеевна, Островская Ольга Васильевна</p> <p>Художник: Горяева Нина Алексеевна, Николаев Ю.</p> <p>Редактор: Неменский Борис Михайлович</p> <p>Издательство: Просвещение, 2022 г.</p> <p>Серия: Изобразит.искусство (под ред. Неменского)</p>	<p>Короговских, Л. Н. Уральские промыслы: Наглядно-дидактическое пособие по изобразительной деятельности для занятий с детьми старшего дошкольного и младшего школьного возраста / Л. Н. Короговских, Л. К. Месеренко, Л. А. Москвина. - Челябинск: Взгляд, 2003.</p> <p>Костарева, Т. В. Город крылатого коня. Художественные промыслы Урала/ Т. В. Костарева. - Челябинск: Цицеро, 2007.</p> <p>Лазарев, А. И. Уральские посиделки / А. И. Лазарев; Челяб. гос. акад. культуры и искусств. - 2-е изд. - Челябинск, 2008.</p> <p>Мясников. В. Оружие Урала / В. Мясников. - Екатеринбург: Издательский дом «Пакрус», 2000.</p> <p>Изобразительное искусство. 5-9 классы. Рабочие программы / Б.М. Неменский и др. - М.: Просвещение, 2011. - 176 с.</p> <p>Сергеева, Г. П. Музыка. 5-7 классы. Искусство. 8-9 классы. Рабочие программы / Г.П. Сергеева, Е.Д. Критская, И.Э. Кашекова. - М.: Просвещение, 2016. - 128 с.</p>
6	<p>Автор: Неменская Лариса Александровна</p> <p>Редактор: Неменский Борис Михайлович</p> <p>Издательство: Просвещение, 2023 г.</p> <p>Серия: Изобразит.искусство (под ред. Неменского)</p>	<p>Байнов, Л. Г. История мирового изобразительного искусства / Л. П. Байнов. - Челябинск: Книга, 2015.</p> <p>Челябинск. История моего города: Учеб. для учащихся общеобразоват. шк., гимназий, лицеев. - Челябинск: Издательство ЧГПУ, 1999.</p> <p>Изобразительное искусство. 5-9 классы. Рабочие программы / Б.М. Неменский и др. - М.: Просвещение, 2011. - 176 с.</p> <p>Изобразительное искусство. 5-8 классы. Рабочие программы. - М.: Просвещение, 2012. - 160 с.</p> <p>Сергеева, Г. П. Музыка. 5-7 классы. Искусство. 8-9 классы. Рабочие программы / Г.П. Сергеева, Е.Д. Критская, И.Э. Кашекова. - М.: Просвещение, 2016. - 128 с.</p>
7	<p>Автор: Неменская Лариса Александровна</p> <p>Редактор: Неменский Борис Михайлович</p> <p>Издательство: Просвещение, 2023 г.</p> <p>Серия: Изобразит.искусство (под ред. Неменского)</p>	<p>Изобразительное искусство. 5-9 классы. Рабочие программы / Б.М. Неменский и др. - М.: Просвещение, 2011. - 176 с.</p> <p>Изобразительное искусство. 5-8 классы. Рабочие программы. - М.: Просвещение, 2012. - 160 с.</p> <p>Сергеева, Г. П. Музыка. 5-7 классы. Искусство. 8-9 классы. Рабочие программы / Г.П. Сергеева, Е.Д. Критская, И.Э. Кашекова. - М.: Просвещение, 2016. - 128 с.</p>

Учебно-методический комплекс по изобразительному искусству полностью соответствует требованиям Федерального Государственного стандарта, входит в федеральный перечень

учебников и учебных пособий на 2023/2024 учебный год и обеспечивает реализацию рабочей программы.

Характеристика оценочных материалов

Планирование контроля и оценки знаний обучающихся по изобразительному искусству на 2023/2024 учебный год

Формы контроля	1 четверть	2 четверть	3 четверть	4 четверть	год
	количество	количество	количество	количество	количество
Входная (стартовая) диагностика	1				1
Контрольные работы		1		1	2

Источники оценочных материалов

№ п/п	Название	Автор	Выходные данные
1	Контрольно-измерительные материалы «Изобразительное искусство»; Материалы для организации инспекционного и внутришкольного контроля. 1-8 классы	Составитель: Ельченко Е. Ю.	Институт повышения квалификации и переподготовки работников образования Курганской области. - Курган. 2016. - 42 с.
2	Новые формы оценивания. Начальная школа. Работаем по новым стандартам.	Пинская М. А, Улановская И. М.	М. : Просвещение, 2017. - 80 с.

В ходе изучения курса изобразительного искусства предусмотрен тематический и итоговый контроль в форме тематических тестов, самостоятельных, контрольных работ.

Представленные в рабочей программе оценочные материалы соответствуют требованиям ФГОС и входят в перечень организаций, осуществляющих выпуск учебных пособий, которые допускаются к использованию при реализации программы по изобразительному искусству основного общего образования.

Реализация рабочей программы для обучающихся с ограниченными возможностями здоровья

Реализация рабочей программы для обучающихся с ограниченными возможностями здоровья соответствует содержанию рабочей программы по Изобразительному искусству с учетом требований к планируемым результатам освоения учебного предмета. При этом скорректированы оценочные материалы в части объема заданий для выполнения и время выполнения. При подборе содержания занятий по Изобразительному искусству для обучающихся с ОВЗ учитываются, с одной стороны, принцип доступности, а с другой стороны, не допускаются излишнего упрощения материала. Содержание становится эффективным средством активизации учебной деятельности в том случае, если оно соответствует психическим, интеллектуальным возможностям детей и их потребностям.

В ходе обучения Изобразительному искусству применение средств активизации учебной деятельности является необходимым условием успешности процесса обучения школьников с ОВЗ.

При работе с обучающимися с ограниченными возможностями здоровья соблюдаются общие принципы и правила:

- 1) индивидуальный подход к каждому обучающемуся;
- 2) предотвращение наступления утомления, используя для этого разнообразные средства (чередование умственной и практической деятельности, преподнесение материала небольшими дозами, использование интересного и красочного дидактического материала и средств наглядности);
- 3) использование методов, активизирующих познавательную деятельность обучающихся, развивающих их устную и письменную речь и формирующих необходимые учебные навыки;
- 4) проявление педагогического такта. Постоянное поощрение за малейшие успехи, своевременная и тактическая помощь каждому ребёнку, развитие в нём веры в собственные силы и возможности.

Эффективными приемами воздействия на эмоциональную и познавательную сферу детей с отклонениями в развитии являются:

- игровые ситуации;
- дидактические игры, которые связаны с поиском видовых и родовых признаков предметов;
- игровые тренинги, способствующие развитию умения общаться с другими;
- психогимнастика и релаксация, позволяющие снять мышечные спазмы и зажимы, особенно в области лица и кистей рук.

Реализация национальных, региональных и этнокультурных особенностей при изучении изобразительного искусства

При проектировании программы по Изобразительному искусству учитываются национальные, региональные и этнокультурные особенности.

Нормативными основаниями учета таких особенностей в содержании программы являются Федеральный закон «Об образовании в Российской Федерации» и федеральные государственные образовательные стандарты начально общего и основного общего образования. В соответствии с требованиями ФГОС в образовательную программу включены вопросы, связанные с учетом национальных, региональных и этнокультурных особенностей.

В соответствии с Приказом Министерства и образования и науки Челябинской области от 30.05. 2014 №01/1839 «О внесении изменений в областной базисный учебный план для образовательных организаций Челябинской области, реализующих программы основного общего и среднего общего образования» при реализации Федерального компонента государственного образовательного стандарта для изучения национальных, региональных и этнокультурных особенностей в предметное содержание с выделением 10-15% учебного времени от общего количества часов инвариантной части.

Включение национальных, региональных и этнокультурных особенностей содержания образования обогащает образовательные цели и выступает важным средством воспитания и обучения, источником распространения о жизни региона и всей страны. Учащиеся получают реальную возможность применения полученных знаний и умений на практике. Реализация национально-регионального содержания образования осуществляется путем диффузного включения регионального материала в содержание соответствующих тем уроков. Отбор национально-регионального содержания изучаемых вопросов произведен в соответствии с рекомендациями ЧИППКРО и методическими рекомендациями по использованию национально-регионального содержания основного образования.

Изучение НРЭО на уроках «Изобразительное искусство» предусмотрено базисным учебным планом. В каждой параллели на этот вопрос отводится не менее 10% учебного времени в год.

Учет национальных, региональных и этнокультурных особенностей обеспечивает реализацию следующих целей:

- достижение системного эффекта в обеспечении общекультурного, личностного и познавательного развития обучающихся за счёт использования педагогического потенциала национальных, региональных и этнокультурных особенностей содержания образования.

- сохранение и развитие культурного разнообразия и языкового наследия многонационального народа Российской Федерации, овладение духовными ценностями и культурой многонационального народа России.

- формирование положительного имиджа и инвестиционной привлекательности Южного Урала.

Национальные, региональные и этнокультурные особенности предмета «Изобразительное искусство» реализуются в рамках трех тематических линий: «Достопримечательности моей малой Родины», «Выдающиеся памятники архитектуры Челябинской области», «Семь чудес Южного Урала».

Целью разработки моделей регионального компонента школьного образования является повышение качества обучения «Изобразительному искусству» обучающихся основной общеобразовательной школы. Данные модели синтезируются и обогащаются

технологиями проблемного, развивающего и личностно ориентированного обучения на основе совокупности подходов: системного, компетентностного, деятельностного.

Варианты, в которых проводится реализации содержания НРЭО

1. фрагментарное включение материалов в урок в виде сообщений, кроссвордов, презентаций;
2. самостоятельная подготовка к презентациям, сообщениям, рефератам;
3. выполнение творческой работы;
4. проведение экскурсий.

Содержание национальных, региональных и этнокультурных особенностей наполняется сведениями об истории культуры Южного Урала, через зрительское восприятие и эстетическое наблюдение, а главное – через практическое художественное творчество.

В результате использования НРЭО на уроках «Изобразительное искусство» предполагается, что реализация моделей регионального компонента школьного образования повысит: качество знаний и умений, обучающихся по ИЗО и уровень познавательного их интереса.

Национальные, региональные и этнокультурные особенности реализуется в следующих темах и уроках:

5 класс

Тема раздела	№ урока	Тема урока	Содержание НРЭО
Древние корни народного искусства.	2	Древние образы в народном искусстве.	Образ-символ в декоративно-прикладном искусстве народов Южного Урала. Народные праздники, обряды в искусстве и современной жизни Южного Урала. Народные художественные промыслы.
	8		
	9		
Связь времён в народном искусстве.	14	Южно-Уральский эпос в произведениях русских художников.	Южно-Уральский эпос в произведениях русских художников.
Декор-человек, общество, время.	26	О чём рассказывают гербы и эмблемы.	Символика России, Челябинской области, г. Челябинска.
Декоративное искусство в современном мире.	33	Древние образы в современном декоративном искусстве.	Древняя Южно-Уральская архитектура.

6 класс

Тема раздела	№ урока	Тема урока	Содержание НРЭО
Виды изобразительного искусства и основы образного языка.	2	Рисунок-основа изобразительного творчества.	Изображение предметного мира в различных культурах России.
Мир наших вещей. Натюрморт.	1	Мир наших вещей. Натюрморт.	Уральские узоры: Орнаменты Южного Урала.
Вглядываясь в человека. Портрет.	25	Народный костюм в культуре Южного Урала.	Народный костюм в культуре Южного Урала.
Человек и пространство. Пейзаж.	33	Городской пейзаж.	Челябинск – надежная крепость России.

7 класс

Тема раздела	№ урока	Тема урока	Содержание НРЭО
В мире вещей и зданий. Художественный язык конструктивных искусств.	10	Взаимосвязь объектов в архитектурном макете.	Южно-Уральская усадьба.
Город и человек. Социальное значение дизайна и архитектуры в жизни человека.	20	Живое пространство города. Город-микрорайон, улица.	Скульптуры Челябинска и Челябинской области.
	22	Интерьер и вещь в доме. Дизайн пространственно – вещевой среды интерьера.	Каслинское литье – гордость Урала.
Человек в зеркале дизайна и архитектуры. Образ жизни и индивидуальное проектирование.	31	Мода, культура и ты.	Спортивная индустрия на Южном Урале.

**Реализация воспитательного потенциала учебного предмета «ИЗО» на уровне
основного общего образования**

Воспитательный потенциал предмета «ИЗО» реализуется через:

- формирование представления об устройстве мира, формирование основных фундаментальных физических законов, умение их анализировать, интерпретировать, применять, уметь прогнозировать развитие ситуации и находить пути решения;
- реализацию исторического подхода, который позволяет раскрыть содержание ИЗО, как составной части Мировой общечеловеческой культуры, а также показать учащимся общие закономерности и принципы научного познания;
- раскрытие человеческого смысла науки о Природе, так как историзм формирует научное мировоззрение, развивает интерес к науке, способствует повышению качества знаний, помогает нравственно воспитывать учащихся, совершенствует методику преподавания ИЗО;
- обоснование научного, философского и методологического значения учебного материала и выявление его важности; раскрытие ценностных аспектов ИЗО как науки; анализ ценности самой жизни и проблемы самореализации личности человека на примерах творчества выдающихся художников, а следовательно воспитание патриотизма, прежде всего, связано с воспитанием благодарной памяти к героическому прошлому нашего народа;
- формирование современных научных взглядов на экологические проблемы, понимание их значимости в условиях стремительно развивающегося в мире научно-технического прогресса, показывать научно обоснованные способы уменьшения вредного воздействия хозяйственной деятельности человека на природу, знакомство учащихся с современными методами изучения и охраны природы, обобщить полученные на других уроках знания;
- решение задач, интересных по содержанию, богатых идеями, имеющих несколько способов решения, которые выполняют на уроках учащиеся, в том числе и решение задач с экологическим содержанием, которые у учащихся вызывают большой интерес;
- привлечение внимания обучающихся к ценностному аспекту изучаемых на уроках явлений, организацию их работы с получаемой на уроке социально значимой информацией – инициирование ее обсуждения, высказывания обучающимися своего мнения по ее поводу, выработки своего к ней отношения;
- демонстрацию обучающимся примеров ответственного, гражданского поведения, проявления человеколюбия и добросердечности, через подбор соответствующих текстов для чтения, задач для решения, проблемных ситуаций для обсуждения в классе;
- применение на уроках интерактивных форм работы с обучающимися: интеллектуальных игр, стимулирующих познавательную мотивацию обучающихся; дидактического театра, где полученные на уроке знания обыгрываются в театральных постановках; дискуссий, которые дают обучающимся возможность

приобрести опыт ведения конструктивного диалога; групповой работы или работы в парах, которые учат обучающихся командной работе и взаимодействию с другими обучающимися;

- инициирование и поддержку исследовательской деятельности обучающихся в рамках реализации ими индивидуальных и групповых исследовательских проектов, что даст обучающимся возможность приобрести навык самостоятельного решения теоретической проблемы, навык генерирования и оформления собственных идей, навык уважительного отношения к чужим идеям, оформленным в работах других исследователей, навык публичного выступления перед аудиторией, аргументирования и отстаивания своей точки зрения.

Формирование функциональной грамотности на уроках изобразительного искусства

Функционально грамотный человек – это человек, который способен использовать приобретаемые в течение жизни знания, умения, и навыки для решения максимально широкого диапазона жизненных задач в различных сферах человеческой деятельности, общения и социальных отношений. Повышение уровня функциональной грамотности обучающихся обеспечивается:

- за счет достижения планируемых предметных, метапредметных и личностных результатов;
- реализацией системно-деятельностного подхода;
- решением различных учебно-познавательных и учебно-практических задач.

В качестве основных составляющих функциональной грамотности выделены шесть:

- математическая грамотность;
- читательская грамотность;
- естественнонаучная грамотность;
- финансовая грамотность;
- глобальные компетенции;
- креативное мышление.

Главной характеристикой каждой составляющей является способность действовать и взаимодействовать с окружающим миром, решая при этом разнообразные задачи, в том числе и на уроках физики.

Математическая грамотность – это способность индивидуума проводить математические рассуждения и формулировать, применять, интерпретировать математику для решения проблем в разнообразных контекстах реального мира. На уроках предлагается решать учебные задачи, близкие к реальным проблемные ситуации, представленные в некотором контексте и разрешаемые доступными учащемуся средствами математики. Учитель представляет на уроке особенности и элементы окружающей обстановки, представленные в задании в рамках предлагаемой ситуации. Эти ситуации связаны с разнообразными аспектами окружающей жизни и требуют для своего решения большей или меньшей математизации.

Читательская грамотность – одна из важнейших составляющих оценки функциональной грамотности школьника. Предметом реализации является чтение как сложноорганизованная деятельность по восприятию, пониманию и использованию текстов. В преподавании необходимо уделять особое внимание значимости умений, связанных как с пониманием прочитанного, так и с развитием способности применять полученную в процессе чтения информацию в разных ситуациях, в том числе в нестандартных.

Для того чтобы человек мог в полной мере участвовать в жизни общества, ему необходимо уметь находить в текстах различную информацию, понимать и анализировать её, уметь интерпретировать и оценивать прочитанное. В современном образовательном пространстве школьнику необходимо постоянно проявлять способность находить информационно-смысловые взаимосвязи текстов разного типа и

формата, в которых поднимается одна и та же проблема, соотносить информацию из разных текстов с внетекстовыми фоновыми знаниями, критически оценивать информацию и делать собственный вывод.

Естественнонаучная грамотность – это способность человека занимать активную гражданскую позицию по общественно значимым вопросам, связанным с естественными науками, и его готовность интересоваться естественнонаучными идеями. Естественнонаучная грамотность на уроках физики развивает способность человека применять естественнонаучные знания и умения в реальных жизненных ситуациях, в том числе в случаях обсуждения общественно значимых вопросов, связанных с практическими применениями достижений естественных наук.

Компетенции ЕНГ и требования ФГОС ООО к образовательным результатам

Компетенции ЕНГ	Требования ФГОС ООО к образовательным результатам
<p>Научное объяснение явлений, включая: применение естественнонаучных знаний для объяснения явлений; использование и создание объяснительных моделей; и др.</p>	<p>Создание, применение и преобразование знаков и символов, моделей и схем для решения учебных и познавательных задач (<i>метапредметный результат образования</i>).</p>
<p>Понимание основных особенностей естественнонаучного исследования, включая: распознавание и формулирование цели данного исследования; выдвижение объяснительных гипотез и предложение способов их проверки; предложение или оценка способов научного исследования данного вопроса.</p>	<p>Овладение научным подходом к решению различных задач; овладение умениями формулировать гипотезы (<i>общие предметные результаты изучения</i>). Приобретение опыта применения научных методов познания (<i>предметный результат изучения</i>).</p>
<p>Интерпретация данных и использование научных доказательств для получения выводов, включая: анализ, интерпретацию данных и получение соответствующих выводов; преобразование одной формы представления данных в другую; и др.</p>	<p>Определение понятий, создание обобщений, установление аналогий, классификация, установление причинно-следственных связей, построение логических рассуждений, умозаключений (индуктивных, дедуктивных и по аналогии) и получение выводов (<i>метапредметный результат образования</i>). Оценка результатов экспериментов, представление научно обоснованных аргументов своих действий (<i>общие предметные результаты изучения</i>).</p>

Сегодня особенно в современную информационную эпоху, предметы должны преподаваться не как огромный набор сведений, предназначенный для запоминания, а как действенный инструмент познания мира.

Финансовая грамотность - способность личности принимать разумные, целесообразные решения, связанные с финансами, в различных ситуациях собственной жизнедеятельности. Эти решения касаются и сегодняшнего опыта учащихся, и их ближайшего будущего (от простых решений по поводу расходования карманных денег до решений, имеющих долгосрочные финансовые последствия, связанных с вопросами образования и работы).

Глобально компетентная личность - человек, который способен воспринимать местные и глобальные проблемы и вопросы межкультурного взаимодействия, понимать и оценивать различные точки зрения и мировоззрения, успешно и уважительно взаимодействовать с другими людьми, а также ответственно действовать для обеспечения устойчивого развития и коллективного благополучия. Глобальную компетентность (глобальные компетенции) можно рассматривать как специфический обособленный ценностно-интегративный компонент функциональной грамотности, имеющий собственное предметное содержание, ценностную основу и нацеленный на формирование универсальных навыков. Парадокс формирования глобальной компетентности как базового личностного образования связан с пониманием ее открытого, незавершенного состояния. Опосредованно это выражается в постоянной готовности глобально компетентного человека к переработке дополнительной информации, к получению новых знаний о мире и социальных взаимодействиях, под влиянием которых может меняться представление о соотношении глобального и локального, о целевых установках самостоятельной деятельности и коммуникаций. С другой стороны, стабильность глобальной компетентности связана с ее ценностной основой: направленностью на понимание ценности другого, на осознанное ответственное отношение к окружающим.

Креативное мышление - способность продуктивно участвовать в процессе выработки, оценки и совершенствовании идей, направленных на получение инновационных и эффективных решений, нового знания и эффектного выражения воображения. Креативное мышление на физике может проявлять себя разными способами: в виде новой идеи, приносящей вклад в научное знание; в виде замысла эксперимента для проверки гипотезы; в виде развития научной идеи; в виде изобретения, имеющего прикладную ценность; в виде планирования новых областей применения научной, инженерной деятельности. Несмотря на значительное пересечение с естественнонаучными умениями и навыками, креативное мышление в физике больше сфокусировано:

- на процессе выдвижения новых идей, а не на применении уже известных знаний;
- на оригинальности предлагаемых подходов и решений (при условии, что ответы имеют смысл и ценность);
- на открытых проблемах, допускающих альтернативные решения и потому требующих серии приближений и уточнений;
- на способах и процессе получения решения, а не на ответе.

Функциональная грамотность	Составляющие функциональной грамотности на уроках
-----------------------------------	--

Финансовая грамотность	Совокупность знаний, навыков и установок в сфере финансового поведения человека, ведущих к улучшению благосостояния и повышению качества жизни.
Глобальные компетенции	Сочетание знаний, умений, взглядов, отношений и ценностей, успешно применяемых при личном или виртуальном взаимодействии с людьми, которые принадлежат к другой культурной среде, и при участии отдельных лиц в решении глобальных проблем
Креативное мышление	Способность продуктивно участвовать в процессе выработки, оценки и совершенствовании идей, направленных на получение инновационных и эффективных решений, и/или нового знания, и/или эффективного выражения воображения.
Естественно-научная грамотность	Способность человека занимать активную гражданскую позицию по вопросам, связанным с естественно-научными идеями и технологиями промышленного производства.
Читательская грамотность	Способность человека понимать и использовать письменные тексты, размышлять о них и заниматься чтением, чтобы достигать своих целей, расширять свои знания и возможности, участвовать в социальной жизни
Математическая грамотность	Способность формулировать, применять и интерпретировать математику в разнообразных контекстах: применять математические рассуждения; использовать математические понятия и инструменты

Оценочный материал для проведения промежуточной аттестации (демоверсия)

**Контрольная работа по изобразительному искусству 5 класс
Тема «Древние корни народного искусства.
Связь времен в народном искусстве»**

Инструкция по выполнению работы

На выполнение работы по изобразительному искусству даётся 30 минут. Работа состоит из двух частей и включает в себя 6 заданий. Ответы к заданиям 1 - 4 записываются в виде цифры или последовательности цифр в поле ответа в тексте работы. Ответы к заданию 5-6 записываются в виде слов, словосочетаний или предложений.

Ответы на задания запишите в поля ответов в тексте работы. В случае записи неверного ответа зачеркните его и запишите рядом новый.

При выполнении работы не разрешается пользоваться учебником, рабочими тетрадями и другими справочными материалами.

При необходимости можно пользоваться черновиком. Записи в черновике проверяться и оцениваться не будут.

Советуем выполнять задания в том порядке, в котором они даны. В целях экономии времени пропускайте задание, которое не удаётся выполнить сразу, и переходите к следующему. Если после выполнения всей работы у Вас останется время, то Вы сможете вернуться к пропущенным заданиям.

Желаем успеха!

Вариант 1


Задания 1-4 требуют ответа в виде цифры или последовательности цифр слова, которые следует записать в поле ответа в тексте работы.

Рассмотрите четыре иллюстрации² и выполните задания 1-2.

А)



Б)



В)



Г)



1. Ниже приведён перечень материалов, из которых создаются произведения народного декоративно-прикладного искусства. Установите соответствие между указанными материалами и иллюстрациями: к каждому материалу подберите по одной иллюстрации.

1) глина
3) камень

2) дерево
4) ткань

2. Ниже приведён перечень названий видов народного декоративно-прикладного искусства. Установите соответствие между видами народного декоративно-прикладного искусства и иллюстрациями: к каждому виду подберите по одной иллюстрации.

1) Гжель
3) Хохлома

2) Павловопосадские платки
4) Уральская резьба по камню

Рассмотрите иллюстрацию³ и выполните задание 3.




3. Ниже приведён перечень названий видов народных игрушек. Выберите из перечня название игрушки, изображенной на иллюстрации. В ответ запишите соответствующую цифру

1) дымковская
3) богородская

2) семеновская
4) филимоновская

³ https://www.syl.ru/article/196298/new_dekorativno-prikladnoe-iskusstvo-vidyi-obrazyi-razvitie-muzey-dekorativno-prikladnogo-i-narodnogo-iskusstva#image854724

Рассмотрите иллюстрацию⁴ и выполните задание 4.



- 4 На рисунке ниже приведены древнейшие символические изображения. Укажите цифры, соответствующие символам солнца и огня.

**Контрольная работа по изобразительному искусству 6 класс
Тема «Человек и пространство в изобразительном искусстве
Человек. Пространство и пейзаж»**

Инструкция по выполнению работы

На выполнение работы по изобразительному искусству даётся 30 минут. Работа состоит из двух частей и включает в себя 6 заданий. Ответы к заданиям 1 - 4 записываются в виде цифры или последовательности цифр в поле ответа в тексте работы. Ответы к заданию 5 записываются в виде словосочетаний или предложений. Задание 6 является мини-сочинением.

Ответы на задания запишите в поля ответов в тексте работы. В случае записи неверного ответа зачеркните его и запишите рядом новый.

При выполнении работы не разрешается пользоваться учебником, рабочими тетрадями и другими справочными материалами.

При необходимости можно пользоваться черновиком. Записи в черновике проверяться и оцениваться не будут.

Советуем выполнять задания в том порядке, в котором они даны. В целях экономии времени пропускайте задание, которое не удаётся выполнить сразу, и переходите к следующему. Если после выполнения всей работы у Вас останется время, то Вы сможете вернуться к пропущенным заданиям.

Желаем успеха!

Вариант 1

Задания 1-5 требуют ответа в виде цифры или последовательности цифр слова, которые следует записать в поле ответа в тексте работы.

Рассмотрите иллюстрации⁵ и выполните задания 1-2.

⁴ Образы и сакральное пространство древних эпох. – Екатеринбург: Аква-Пресс, 2003. – 124 с.

⁵ https://muzei-mira.com/biografia_hudojnikov/
<http://cultobzor.ru/2015/02/nikolay-rusakov-gallery/>



1



2



3



4



5



6

1. Ниже приведён перечень видов пейзажей. Установите соответствие между указанными видами и иллюстрациями: к каждому виду пейзажа подберите по

одной иллюстрации.

А) сельский

Б) городской

В) эпический (величественные картины природы)

Г) исторический

Д) марина

Е) настроения

2. Укажите номер иллюстрации, где представлена работа южноуральского художника Н. Русакова.

Рассмотрите иллюстрацию⁶ и выполните задание 3.



К какому жанру графики необходимо отнести эту иллюстрацию? Выпишите соответствующую цифру.

1) плакат

2) шарж

3) карикатура

4) гравюра

4. Установите соответствие между названиями картин и фамилиями художников, создавших эти картины: к каждой позиции первого столбца подберите соответствующую позицию из второго столбца.

А) «Вечерний звон»

1) И.И.Левитан

⁶ https://kk.wikipedia.org/wiki/%D0%A1%D1%83%D1%80%D0%B5%D1%82%3AChaplin_caricature.JPG

Б) «Дубовая роща»

2) И.И.Шишкин

В) «Осенний день. Сокольники»

Г) «Над вечным покоем»

Д) «Рожь»

- 5 Назовите монументальный памятник в Вашем регионе (городе, посёлке, селе, деревне) или нашей страны, посвященный Великой Отечественной войне. Укажите не менее двух особенностей этой скульптуры (скульптурной композиции).

**Контрольная работа по изобразительному искусству 7 класс
Тема «Дизайн и архитектура – конструктивные искусства в ряду
пространственных искусств. Художник - Дизайн – Архитектура. Искусство
композиции - основа дизайна и архитектуры. Художественный язык
конструктивных искусств. В мире вещей и зданий»**

Инструкция по выполнению работы

На выполнение работы по истории даётся 30 минут. Работа состоит из двух частей и включает в себя 8 заданий. Ответы к заданиям 1 - 8 записываются в виде цифры или последовательности цифр в поле ответа в тексте работы.

Ответы на задания запишите в поля ответов в тексте работы. В случае записи неверного ответа зачеркните его и запишите рядом новый.


При выполнении работы не разрешается пользоваться учебником, рабочими тетрадями и другими справочными материалами.

При необходимости можно пользоваться черновиком. Записи в черновике проверяться и оцениваться не будут.

Советуем выполнять задания в том порядке, в котором они даны. В целях экономии времени пропускайте задание, которое не удаётся выполнить сразу, и переходите к следующему. Если после выполнения всей работы у Вас останется время, то Вы сможете вернуться к пропущенным заданиям.

Задания 1-8 требуют ответа в виде цифры или последовательности цифр слова, которые следует записать в поле ответа в тексте работы.

Рассмотрите иллюстрации⁷ и выполните задание 1.



1



2



3



4



5



6

1. Укажите номера иллюстраций, где представлены пространственные виды искусства. Цифры запишите в порядке возрастания.

⁷ <http://fb.ru/article/155860/prostranstvennyie-vidyi-iskusstva-arhitektura-kak-vid-iskusstva-vidyi-iskusstva-i-ih-klassifikatsiya>
https://muzei-mira.com/biografia_hudojnikov/

7. **Страницы старинных рукописных книг были украшены рисунками, иллюстрировавшими текст книги. Эти рисунки назывались**
- 1) литографиями
 - 2) ксилографиями
 - 3) миниатюрами
 - 4) арабесками
8. Ниже приведён перечень терминов. Все они, за исключением одного, характеризуют мусульманскую архитектуру. Найдите и запишите порядковый номер термина, «выпадающего» из данного ряда.
- 1) минарет
 - 2) персидский стиль
 - 3) колокольня
 - 4) мечеть
 - 5) арабеска

